

KORPORATĪVĀS IDENTITĀTES
STILA GRĀMATA



RĪGAS STRADIŅA
UNIVERSITĀTE

VITA BREVIS ARS LONGA

1. LOGOTIPS

- 1.1. Primārais logotips
 - 1.1.1. Pamatkrāsas
 - 1.1.2. Monohroms un monohroms reverss logotips
 - 1.1.3. Logotipa minimālie izmēri
 - 1.1.4. Minimālais brīvais laukums ap logotipu
 - 1.1.5. Logotipa novietojums laukumā
 - 1.1.6. Logotipa un laukuma attiecību proporcionalitāte
 - 1.1.7. Lietojums iespieduma, izspieduma un folijas drukā
 - 1.1.8. Lietojums uz krāsainiem un neviendabīgiem foniem
 - 1.1.9. Logotipa nepareiza lietojuma piemēri
- 1.2. Sekundārais logotips
 - 1.2.1. Sekundārā logotipa minimālie izmēri
 - 1.2.2. Minimālais brīvais laukums ap sekundāro logotipu
 - 1.2.3. Sekundārā logotipa novietojums laukumā
 - 1.2.4. Sekundārais logotips uz krāsainiem foniem
 - 1.2.5. Sekundārā logotipa nepareizas lietošanas gadījumi
- 1.3. Pilns nosaukums latīņu valodā
- 1.4. Primārais logotips kopā ar struktūrvienības nosaukumu
- 1.5. Primārais logotips kopā ar RSU devīzi
- 1.6. Sekundārais logotips kopā ar RSU devīzi
- 1.7. Logotips angļu valodā
- 1.8. Saistīto uzņēmumu logotipi
- 1.9. Grafiskā elementa ar liektu formu uzbūve
- 1.10. Grafiskā elementa ar šķeltu formu uzbūve
- 1.11. RSU abreviatūra
- 1.12. Sekundārā RSU abreviatūra

2. KRĀSAS

- 2.1. Pamatkrāsas
- 2.2. Papildkrāsas

3. FONTI

- 3.1. Pirmās pakāpes fonts
- 3.2. Otrās pakāpes fonts
- 3.3. Alternatīvie fonti
- 3.4. Fontu lietojums elektroniskajā vidē

4. LIETVEDĪBA

- 4.1. Standarta veidlapa
- 4.2. Struktūrvienības veidlapa
- 4.3. Vizītkartes
- 4.4. Aplokšnes
- 4.5. Reprerzentatīvā veidlapa – Atzinības raksts (210 x 297 mm), divkrāsu
- 4.6. Reprerzentatīvā veidlapa – Pateicība (210 x 297 mm), divkrāsu
- 4.7. Reprerzentatīvā veidlapa – Apliecinājums (210 x 297 mm), divkrāsu
- 4.8. Profesora diploms (210 x 297 mm), abpusējs, locīts
- 4.9. Asociētā prof. diploms (210 x 297 mm) abpusējs, locīts
- 4.10. Goda doktora diploms (210 x 297 mm) abpusējs, locīts
- 4.11. Svinīgā mape (220 x 307 mm)
- 4.12. Ielūgums (vāka piemērs 210 x 210 mm), vertikāls, locīts
- 4.13. Ielūgums (atvēruma piemērs 210 x 210 mm), vertikāls, locīts
- 4.14. Ielūgums (vāka piemērs 210 x 210 mm), horizontāls, locīts
- 4.15. Ielūgums (atvēruma piemērs 210 x 210 mm), horizontāls, locīts

5. IESPIEDDARBI

- 5.1. Apsveikums (210 x 210 mm)
- 5.2. Apsveikums (175 x 210 mm)
- 5.3. Apsveikums (165 x 165 mm)
- 5.4. Mācību brošūras vāks (210 x 297 mm)
- 5.5. Roll-Up stends
- 5.6. Stenda referāts (A1)
- 5.7. Teksta lietojums stenda referātā
- 5.8. Grafiku un diagrammu krāsu lietojums stenda referātā

6. E-VIDE

- 6.1. Elektroniskais paraksts
- 6.2. Mājaslapas pirmais līmenis
- 6.3. Teksta lietojums mājaslapā
- 6.4. Mājaslapas otrais līmenis
- 6.5. Mājaslapas trešais līmenis
- 6.6. Prezentācija (piemērs sākuma slaidam)
- 6.7. Prezentācija (piemērs teksta lietojumam)
- 6.8. Prezentācija (piemērs ar horizontālu, vertikālu attēlu)
- 6.9. Prezentācija (piemērs slaidam ar grafiku un noslēguma slaid)
- 6.10. Apsveikums (izmantošanai e-vidē)
- 6.11. Ielūgums (izmantošanai e-vidē)
- 6.12. Ielūgums (izmantošanai e-vidē)

7. ATRIBŪTIKA

- 7.1. RSU karogs, divpusējs
- 7.2. Pirmās pakāpes augstākās profesionālās izglītības absolventa tērps
- 7.3. Bakalaura tērps
- 7.4. Maģistra tērps
- 7.5. Doktora tērps
- 7.6. Goda doktora tērps
- 7.7. Dekāna un prodekāna tērps
- 7.8. Prorektora tērps
- 7.9. Senāta priekšsēdētāja tērps
- 7.10. Rektora tērps

8. VIZUĀLĀ REKLĀMA

- 8.1. Fotosiena – Pop-Up reklāmas stenda piemērs
- 8.2. Aulas noformējums prezentācijām
- 8.3. Aulas noformējums svētkiem (jubilejas koncerts)
- 8.4. Aulas noformējums svētkiem (izlaidums), tīrbīnes vizualizācija
- 8.5. RSU abreviatūra (gaismas burti) uz universitātes ēkas jumta
- 8.6. Āra gaismas reklāma
- 8.7. Āra gaismas reklāma
- 8.8. RSU telpiski burti virs universitātes ēkas ieejas
- 8.9. Telpiski burti virs Stomatoloģijas institūta ēkas ieejas

9. IEKŠTELPU NORĀDES

- 9.1. Norāde uz sienas (vertikāla)
- 9.2. Norāde uz sienas (horizontāla)
- 9.3. Norāde (stāvu/pie lifta)
- 9.4. Norādes (pie griestiem/sienas)
- 9.5. Mazās norādes (uz sienas)
- 9.6. Norādes (pie kabineta)
- 9.7. Uzlīmes (uz stikla)
- 9.8. Norāde (uz kabineta durvīm)
- 9.9. Norāde (uz sienas)

SAISTĪTO UZŅĒMUMU LOGOTIPI

10. Stomatoloģijas institūts
11. Nukleārās medicīnas klīnika
12. Psihosomatiskās medicīnas un psihoterapijas klīnika
13. Stomatoloģijas institūts Implantoloģijas klīnika

1. LOGOTIPS

1.1. Primārais logotips



RĪGAS STRADIŅA
UNIVERSITĀTE

Logotips ir Rīgas Stradiņa universitātes grafiskās identitātes galvenais pamatelements. To veido grafiskā zīme, kurā attēlota sengrieķu auditorija amfiteātra formā un universitātes pilns nosaukums. Primārais logotips ir divkrāsu (zīme – tumši sarkana, nosaukums – melns) horizontāla kompozīcija.

Zīmes saturs un nosaukumam izvēlētais fonts Trajan, kas veidots pēc romiešu kapitālburtu parauga (tiešs antīkās pasaules mantojums tāpat kā sengrieķu auditorija), kopā veido jēdzieniski piepildītu un asociatīvā līmenī izteiksmīgu logotipu, kas atbilst tradīcijām bagātai universitātei.

Logotipam ir skaidra un stabila kompozīcija, kas nodrošina ērtu un efektīvu logotipa lietojumu dažādās komunikāciju formās.

1. LOGOTIPS

1.1.1. Pamatkrāsas



Zīmes laukums

Pantone 202 C
CMYK 0, 100, 61, 43
RGB 142, 0, 28
RAL 3004
HEX #8e001c
WEBSAFE #990033



Nosaukums

Pantone Process Black
CMYK 0, 0, 0, 100
RGB 0, 0, 0
RAL 9005
HEX #000000
WEBSAFE #000000

Logotipa krāsu versijai netiek piedāvāts reversa risinājums.

1. LOGOTIPS

1.1.2. Monohroms un monohroms reverss logotips



RĪGAS STRADIŅA
UNIVERSITĀTE



Monohroms logotips

Pantone Process Black

CMYK 0, 0, 0, 100

RGB 0, 0, 0

RAL 9005

HEX #000000

WEBSAFE #000000



Monohroms reverss logotips

Pantone White

CMYK 0, 0, 0, 0

RGB 255, 255, 255

RAL 9003

HEX #ffffff

WEBSAFE #ffffff

Logotipa monohromā reversā versija tiek izmantota uz krāsainiem (no vidēji tumšiem līdz tumšiem) un neviendabīgiem (foto) foniem.

1. LOGOTIPS

1.1.3. Logotipa minimālie izmēri



Logotipa pieļaujamie minimālie izmēri ir atkarīgi no drukas veida (sietspiede, ofseta druka, fleksogrāfija u. tml.), apdrukājamā materiāla tehniskajām īpašībām (piem., papīrs, plastmasa u. tml.) un poligrāfijas kvalitātes parametriem (avīze, žurnāls vai albums).

Par pieļaujamo minimālo izmēru pamatlielumiem tiek pieņemti izmēri logotipa melnbaltajai versijai, kas paredzēta sietspidei uz krītota papīra. Izmantojot koeficientu sistēmu, no tiem tiek aprēķināti pieļaujamie minimālie izmēri citām tehnikām un materiāliem.

Krāsains; sietspiede	27,0 mm
Melnbalts; ofsets; krītots	28,4 mm
Krāsains; Pantone; ofsets; krītots	28,4 mm
Krāsains; CMYK; ofsets; krītots	29,7 mm
Melnbalts; ofsets; nekrītots	29,7 mm
Krāsains; Pantone; ofsets; nekrītots	29,7 mm
Krāsains; CMYK; ofsets; nekrītots	31,0 mm
Krāsains; CMYK; ofsets; nekrītots (avīze)	33,8 mm

Elektroniskā vidē mazākais logotipa horizontālais izmērs ir 180 px.

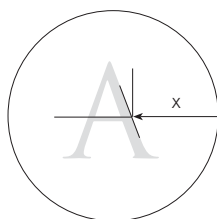
1. LOGOTIPS

1.1.4. Minimālais brīvais laukums ap logotipu



UNI 

Par atskaites punktu, lai aprēķinātu minimālo brīvo laukumu ap logotipu, tiek ņemts nosaukuma burta augstums.



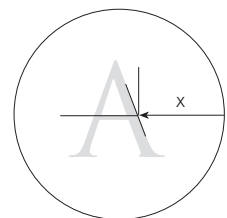
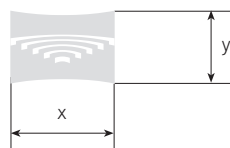
Labajā pusē attālumu x rēķina no burta A horizontālās šķērsvītras un ārējās kontūras krustpunkta.



1. LOGOTIPS

1.1.5. Logotipa novietojums laukumā

Ja tiek ievērots minimālais laukums ap logotipu un, vēlams, ņemti vērā logotipa novietojums laukumā noteikumi (skat. zemāk), tad logotipa atrašanās vieta laukumā katram konkrētam gadījumam nav strikti reglamentēta. Tai jāizriet no konkrētā dizaina un grafiskās struktūras konteksta.

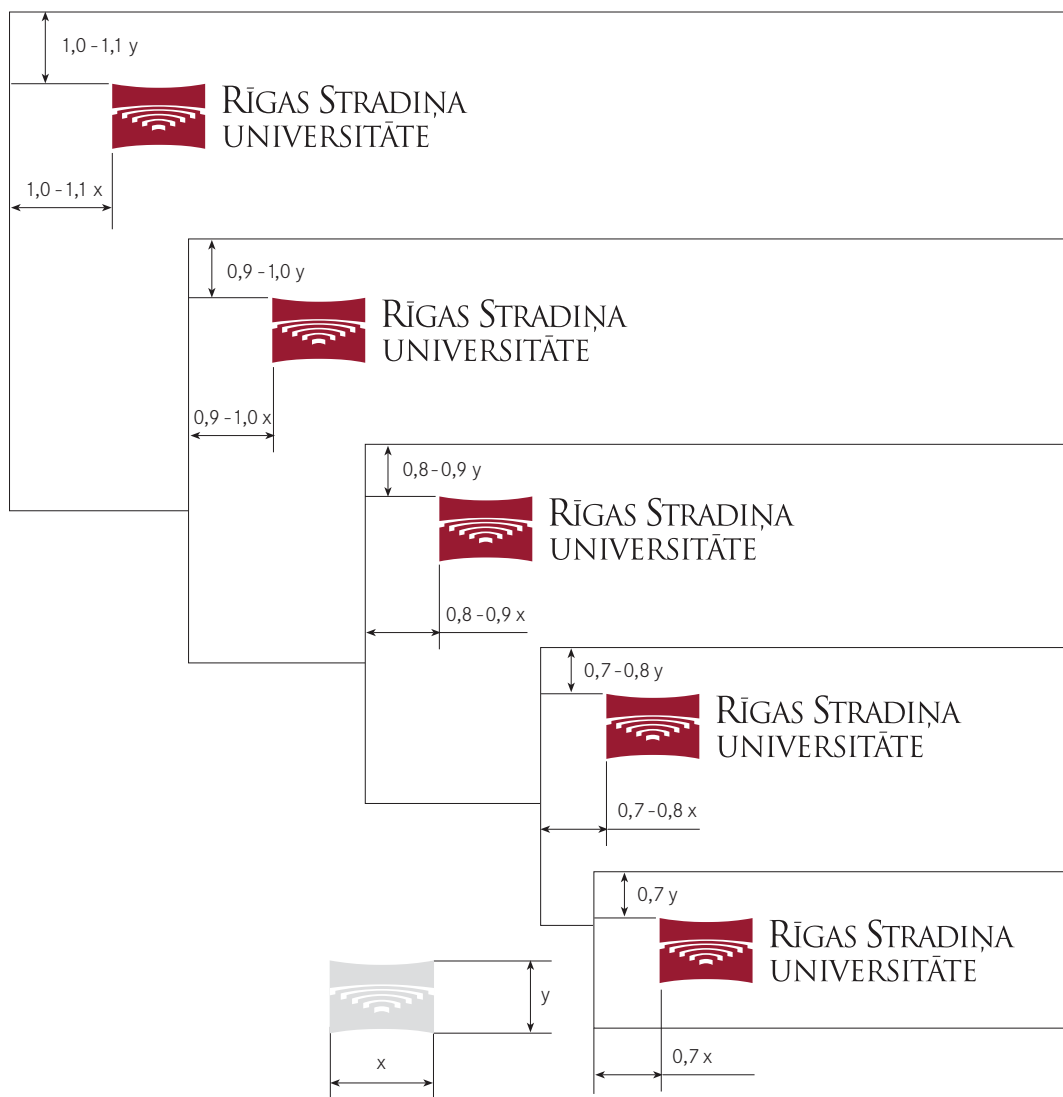


Par atskaites izmēriem logotipa novietošanai laukumā tiek ņemti zīmes laukuma platums un augstums.

Ja logotips tiek novietots laukuma labajā pusē, attālumu x rēķina no burta A horizontālās šķērsvītras un ārējās kontūras krustpunkta.

1. LOGOTIPS

1.1.6. Logotipa un laukuma attiecību proporcionalitāte



Ja laukuma, uz kura tiek novietots logotips, platums ir 2,5-3 reizes lielāks par logotipa horizontālo izmēru, x un y lielumi lietojami ar koeficientu 1,0-1,1.

logotipa platums	laukuma platums	x un y koeficients
100%	250-300%	1,0-1,1
100%	200-250%	0,9-1,0
100%	175-200%	0,8-0,9
100%	150-175%	0,7-0,8

Ja laukuma, uz kura tiek novietots logotips, platums ir līdz 1,5 reizēm lielāks par logotipa horizontālo izmēru, x un y lielumi lietojami ar koeficientu 0,7, optiski logotipu centrējot laukumā.

1. LOGOTIPS

1.1.7. Lietojums iespieduma, izspieduma un folijas drukā



Minimālais logotipa izmērs iespiestam, izspiestam logotipam un folijas drukai (zelta vai sudraba folija).



Lai, iespiežot logotipu, nepazustu burtu serifi, teksta daļai tiek apvilktas 0,12 mm līnija. Līnijas vidus ir uz burtu kontūras robežas, tādējādi burtu laukums palielinās par 0,06 mm uz katru pusi.



Palielinot logotipu, kas tiek atveidots iepriekš minētajās tehnikās, līnijas biezums proporcionāli netiek palielināts – paliek tas pats 0,12 mm biezums.

1. LOGOTIPS

1.1.8. Lietojums uz krāsainiem un neviendabīgiem foniem



Uz gaišiem krāsainiem foniem tiek lietots pilnkrāsu logotips. Uz gaišiem neviendabīgiem foniem pilnkrāsu logotips var tikt novietots tikai tad, ja fons nav aktīvāks par logotipu un būtiski neietekmē tā lasāmību un uztveri.



Uz krāsainiem (vidējiem līdz tumšiem) foniem tiek lietots monohromais reversais logotips. Uz vidējiem līdz tumšiem neviendabīgiem foniem monohromais reversais logotips var tikt novietots tikai tad, ja fons nav aktīvāks par logotipu un būtiski neietekmē tā lasāmību un uztveri.

1. LOGOTIPS

1.1.9. Logotipa nepareiza lietojuma piemēri



Nav pieļaujams brīvs krāsu lietojums (sk. "Logotips. Pamatkrāsas").



Nav pieļaujama logotipa proporciju maiņa un elementu deformēšana.




Nav pieļaujama logotipa rotēšana attiecībā pret laukumu, uz kura tas novietots, vai citiem grafiskiem elementiem gadījumos, kad laukums nav definējams kā taisnstūris (piemēram, kompaktdisks).



Nav pieļaujams logotipa novietojums uz foniem, kas ir aktīvāki par logotipu un būtiski ietekmē tā lasāmību un uztveri.

1. LOGOTIPS

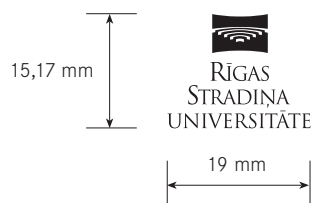
1.2. Sekundārais logotips



RĪGAS
STRADIŅA
UNIVERSITĀTE

1. LOGOTIPS

1.2.1. Sekundārā logotipa minimālie izmēri



Logotipa pieļaujamie minimālie izmēri ir atkarīgi no drukas veida (sietspiede, ofseta druka, fleksogrāfija u. tml.), apdrukājamā materiāla tehniskajām īpašībām (krītots vai nekrītots papīrs) un poligrāfijas kvalitātes parametriem (avīze, žurnāls vai albums).

Par pieļaujamo minimālo izmēru pamatlielumiem tiek pieņemti izmēri logotipa melnbaltajai versijai, kas paredzēta sietspidei uz krītota papīra. Izmantojot koeficientu sistēmu, no tiem tiek aprēķināti pieļaujamie minimālie izmēri citām tehnikām un materiāliem.

Krāsains; sietspiede	19,0 mm
Melnbalts; ofsets; krītots	20,0 mm
Krāsains; Pantone; ofsets; krītots	20,0 mm
Krāsains; CMYK; ofsets; krītots	20,9 mm
Melnbalts; ofsets; nekrītots	20,9 mm
Krāsains; Pantone; ofsets; nekrītots	20,9 mm
Krāsains; CMYK; ofsets; nekrītots	21,9 mm
Krāsains; CMYK; ofsets; nekrītots (avīze)	23,8 mm

1. LOGOTIPS

1.2.2. Minimālais brīvais laukums ap sekundāro logotipu




Par atskaites punktu, lai aprēķinātu minimālo brīvo laukumu ap logotipu, tiek ņemts nosaukuma burta R augstums.



1. LOGOTIPS

1.2.3. Sekundārā logotipa novietojums laukumā



Par atskaites izmēriem logotipa novietošanai laukumā tiek ņemti zīmes laukuma platums un augstums.



Ņemot vērā sekundārā logotipa uzbūves principus, tas jānovieto laukumā tā, lai logotipam un laukumam būtu kopēja vertikālā vidusass.

1. LOGOTIPS

1.2.4. Sekundārais logotips uz krāsainiem foniem

Sekundārā logotipa lietošana uz krāsainiem un neviendabīgiem foniem pilnībā atbilst primārā logotipa lietošanas principiem.

1.2.5. Sekundārā logotipa nepareizas lietošanas gadījumi

Visi aizliegumi, kas attiecas uz primārā logotipa lietošanu, attiecas arī uz sekundārā logotipa lietošanu.

1. LOGOTIPS

1.3. Pilns nosaukums latīņu valodā

UNIVERSITAS RIGENSIS STRADINA

UNIVERSITAS RIGENSIS STRADINA

UNIVERSITAS RIGENSIS STRADINA

UNIVERSITAS RIGENSIS STRADINA

Kā papildu elements reprezentācijas materiālu noformēšanai tiek lietots pilna nosaukuma latīniskais logotips bez zīmes. Logotipā nosaukums tiek rakstīts vienā rindā.

Pilna nosaukuma latīniskais logotips tiek lietots melnbaltā, monohromā (tikai RSU sarkanajā krāsā: Pantone 202 C; CMYK 0, 100, 61, 43; RGB 142, 0, 28; RAL 3004) un monohromā reversā versijā (tikai baltā krāsā: Pantone White; CMYK 0, 0, 0, 0). Logotipa monohromā reversā versija tiek izmantota arī uz krāsainiem (no vidēji tumšiem līdz tumšiem) un neviendabīgiem (foto) foniem.

1. LOGOTIPS

1.4. Primārais logotips kopā ar struktūrvienības nosaukumu



Struktūrvienību nosaukumi tiek rakstīti RSU pirmās pakāpes savietojamajā šriftā – Corporate S Light, līdzināti ar logotipa teksta daļas kreiso malu. Struktūrvienības nosaukuma burtu augstums ir 70% no logotipa burtu augstuma, retinājums +2% starp burtiem.



Ja logotips novietots laukuma kreisajā pusē, struktūrvienības nosaukuma izvietojums drīkst būt garāks par logotipu.

1. LOGOTIPS

1.5. Primārais logotips kopā ar RSU devīzi



Universitātes devīze tiek rakstīta RSU pirmās pakāpes savietojamajā šriftā – Corporate S Light, zīmes sarkanajā krāsā. Devīzes burtu augstums ir 50–70% no logotipa burtu augstuma, retinājums +4 līdz +26% starp burtiem. Kompozīcija jāveido tā, lai devīzes platums būtu vienāds ar logotipa nosaukuma daļas platumu.



1. LOGOTIPS

1.6. Sekundārais logotips kopā ar RSU devīzi



Universitātes devīze tiek rakstīta RSU pirmās pakāpes savietojamajā šriftā – Corporate S Light, zīmes sarkanajā krāsā. Devīzes burtu augstums ir 50–70% no logotipa burtu augstuma, retinājums +4 līdz +15% starp burtiem. Kompozīcija jāveido tā, lai devīzes platums būtu vienāds ar logotipa platumu.



1. LOGOTIPS

1.7. Logotips angļu valodā



Logotips angļu valodā atvasināts no primārā latviešu valodas logotipa.
Tā lietošanas principi ir tieši tādi paši kā latviešu valodas logotipam.

1. LOGOTIPS

1.8. Saistīto uzņēmumu logotipi


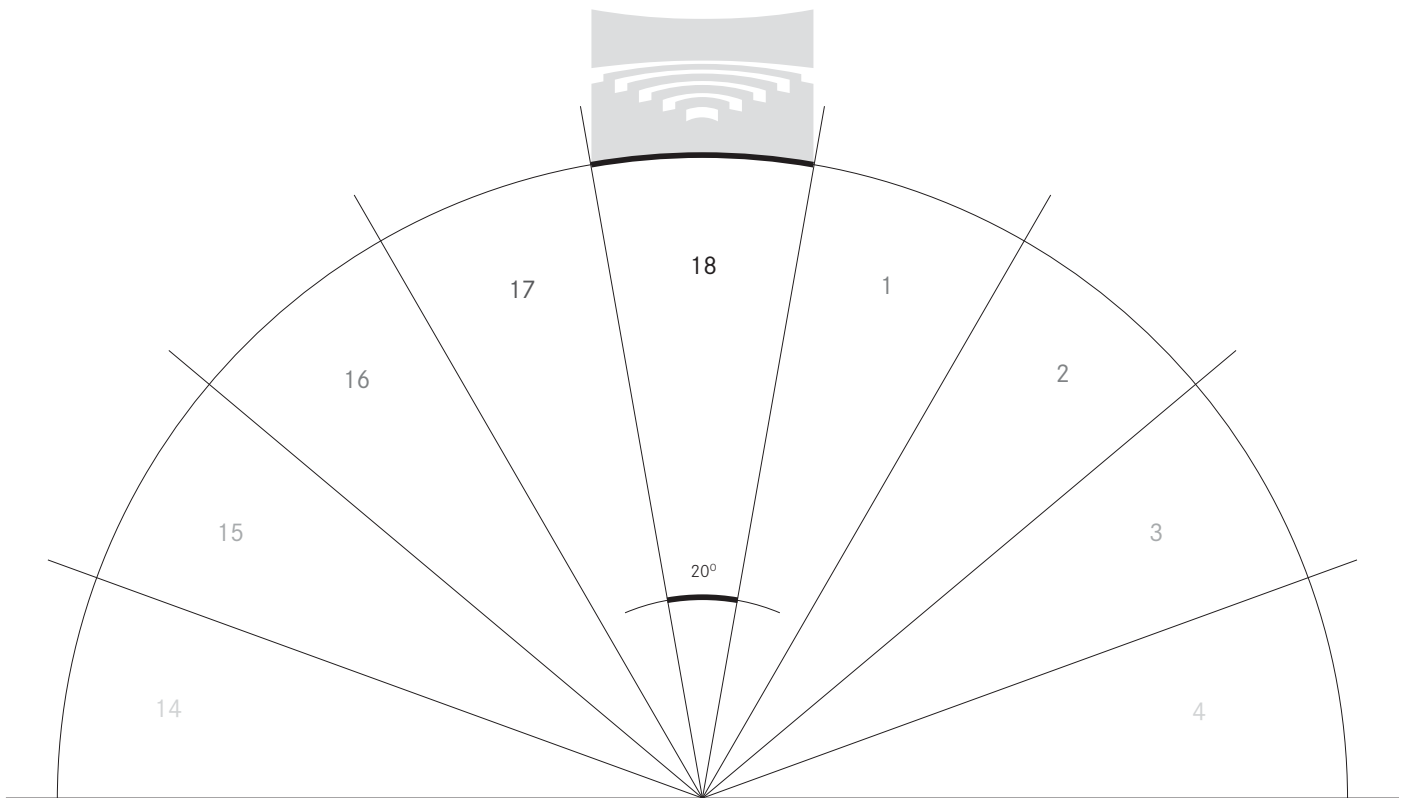


Informāciju par katru no saistīto uzņēmumu logotipiem: primārais, sekundārais, pamatkrāsas, monohroms, monohroms reverss, minimālie izmēri, minimālais brīvais laukums ap logotipu, logotipa novietojums laukumā utt. skatīt atbilstošā saistītā uzņēmuma logotipa lietošanas noteikumus.

Uz saistīto uzņēmumu logotipiem attiecināmi RSU logotipa visparējie lietošanas noteikumi, kas definēti šajā grāmatā.

1. LOGOTIPS

1.9. Grafiskā elementa ar liektu formu uzbūve


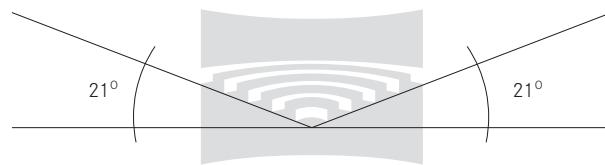


Grafiskā elementa
liektā forma (riņķa līnijas loks)


Grafiskā elementa liektā forma tiek atvasināta no logotipa zīmes.
Tās liekumu veido loks – 18 daļa no riņķa līnijas.

1. LOGOTIPS

1.10. Grafiskā elementa ar šķeltu formu uzbūve



Grafiskā elementa
šķeltā forma



Grafiskā elementa šķeltā forma tiek atvasināta no logotipa zīmes – sengrieķu auditorijas amfiteātra formas. Tā veido 21° lenķi.

1. LOGOTIPS

1.11. RSU abreviatūra Piemēri

RSU

Vizuālā tēla pastiprināšanai ir izveidota Rīgas Stradiņa universitātes nosaukuma abreviatūra, kam pamatā izmantots Trajan fonts.



1. LOGOTIPS

1.12. Sekundārā RSU abreviatūra Piemēri

RSU

RSU sekundārais abreviatūras vizuālais risinājums lietojams ielūgumos, diplomos, godarakstos u.c. materiālos.

Sekundārā abreviatūra var tikt papildināta ar krāsu pāreju, grafiskiem elementiem vai citu vizuālo risinājumu, ja vien tiek saglabāta kopējā burtu nolasāmība un ievērotas proporcijas.



2. KRĀSAS


2.1. Pamatkrāsas



Pantone 202 C
CMYK 0, 100, 61, 43
RGB 142, 0, 28
RAL 3004
HEX #8e001c
WEBSAFE #990033



Pantone Process Black
CMYK 0, 0, 0, 100
RGB 0, 0, 0
RAL 9005
HEX #000000
WEBSAFE #000000



Pantone White
CMYK 0, 0, 0, 0
RGB 255, 255, 255
RAL 9003
HEX #ffffff
WEBSAFE #ffffff

2. KRĀSAS

2.2. Papildkrāsas



CMYK 0, 0, 0, 50
RGB 127, 127, 127
RAL 7037
HEX #7f7f7f
WEBSAFE #666666



CMYK 0, 60, 100, 0
RGB 245, 130, 32
RAL 2003
HEX #f58220
WEBSAFE #ff9933



CMYK 100, 70, 0, 0
RGB 0, 55, 124
RAL 5002
HEX #00377c
WEBSAFE #003366

Krāsu stila veidošanas pamatā ir plaša palete, kurā tiek saglabāts tradicionāli lietišķs kolorīts. Trīs stila pamatkrāsas (RSU sarkanā, melnā, baltā) papildinātas ar trim papildkrāsām: pelēku, oranžu un zilu. Trīs papildkrāsas un to atvasinājumi nodrošina RSU drukāto un elektronisko materiālu vizuālo bagātību.

3. FONTI

3.1. Pirmās pakāpes fonts

ABCDEFGHIJKLMNOPQRSTUVWXYZ
abcdefghijklmnopqrstuvwxyz

Corporate S Light

ABCDEFGHIJKLMNOPQRSTUVWXYZ
abcdefghijklmnopqrstuvwxyz

Corporate S Regular

ABCDEFGHIJKLMNOPQRSTUVWXYZ
abcdefghijklmnopqrstuvwxyz

Corporate S Bold

Pamatšrifts, ko RSU lieto savos iespieddarbos, ir Corporate S. RSU informācijas un reklāmas materiālos tiek lietoti šādi Corporate S zīmējumi: Corporate S Light, Corporate S Regular, Corporate S Bold. Corporate S tiek lietots: logotipos – struktūrvienību nosaukumos; lietvedībā – visā rekvizītu daļā; bukletos un reklāmās – pamattekstā un virsrakstos; brošūrās, grāmatās – nosaukumos un virsrakstos.

3. FONTI

3.2. Otrās pakāpes fonts

ABCDEFGHIJKLMNOPQRSTUVWXYZ
abcdefghijklmnopqrstuvwxyz

Corporate A Regular

ABCDEFGHIJKLMNOPQRSTUVWXYZ
abcdefghijklmnopqrstuvwxyz

Corporate A Italic

ABCDEFGHIJKLMNOPQRSTUVWXYZ
abcdefghijklmnopqrstuvwxyz

Corporate A Bold

Otrās pakāpes šrifts, ko RSU lieto savos iespieddarbos, ir Corporate A. RSU informācijas un reklāmas materiālos tiek lietoti šādi Corporate A zīmējumi: Corporate A Regular, Corporate A Italic, Corporate A Bold. Corporate A tiek lietots: brošūrās un grāmatās – pamattekstā, kā arī reklāmu virsrakstos un devīzēs.

3. FONTI

3.3. Alternatīvie fonti

ABCDEFGHIJKLMNOPQRSTUVWXYZ
ABCDEFGHIJKLMNOPQRSTUVWXYZ

Trajan

*ABCDEFGHIJKLMNOPQRSTUVWXYZ
abcdefghijklmnopqrstuvwxyz*

Nautica Bold

Atsevišķos korporatīvā komplekta veidošanas gadījumos vizuālā tēla bagātināšanai Trajan šrifts tiek lietots ārpus logotipa ietvariem, piemēram, atzinības rakstu virsrakstos. Nautica Bold lietojams, piemēram, ielūguma nosaukumā kombinācijā ar RSU abreviatūru.

3. FONTI

3.4. Fontu lietojums elektroniskajā vidē

Elektroniskajā vidē (lietvedībā, prezentācijās) tiek lietoti Times New Roman un Arial.

RSU mājaslapas virsrakstos, ievadtekstā un dažādos teksta izcēlumos lietojams PT Serif. Pamattekstā, kā arī mazākas nozīmes virsrakstos lietojams Clear Sans.

Pirmās pakāpes fonts

ABCDEFGHIJKLMNOPQRSTUVWXYZ
abcdefghijklmnopqrstuvwxyz

PT Serif Regular

ABCDEFGHIJKLMNOPQRSTUVWXYZ
abcdefghijklmnopqrstuvwxyz

PT Serif Bold

Otrās pakāpes fonts

ABCDEFGHIJKLMNOPQRSTUVWXYZ
abcdefghijklmnopqrstuvwxyz

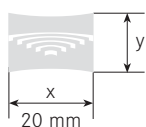
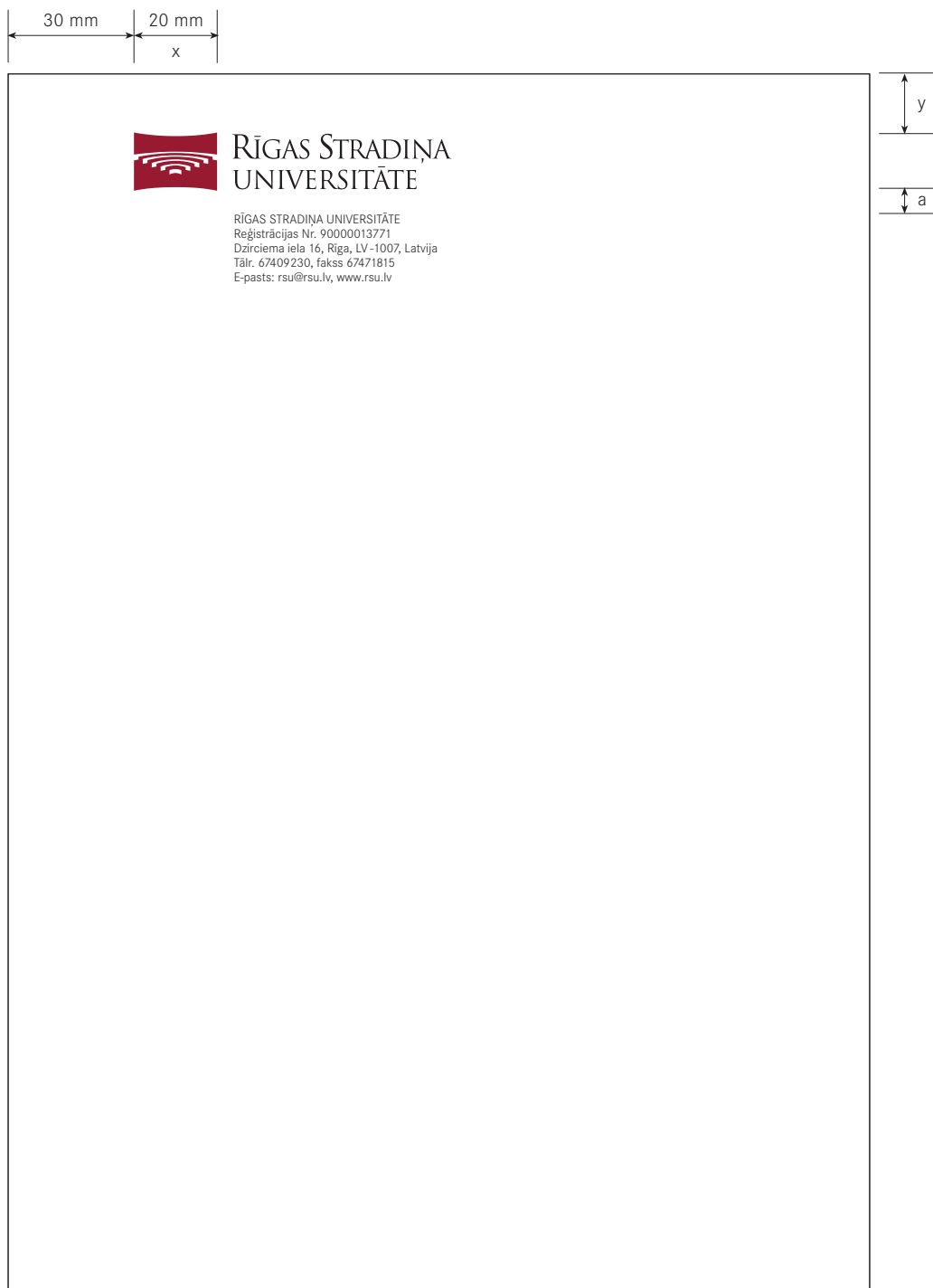
Clear Sans Regular

ABCDEFGHIJKLMNOPQRSTUVWXYZ
abcdefghijklmnopqrstuvwxyz

Clear Sans Regular

4. LIETVEDĪBA

4.1. Standarta veidlapa



Izmērs

A4

Mērogs

60%

Rekvizīti

Corporate S Light 9 pt, leading 10 pt


Veidlapu paredzēts drukāt tipogrāfiski.

Intraneta lietošanā rekvizītiem izmanto Arial 8 pt, leading 10 pt.

4. LIETVEDĪBA

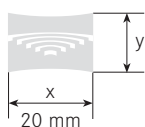
4.2. Struktūrvienības veidlapa

The diagram shows a letterhead template on a page. At the top left, there are two horizontal dimension lines: the first is labeled '30 mm' and the second is labeled '20 mm' with a variable 'x' below it. On the right side, there are two vertical dimension lines: the top one is labeled 'y' and the bottom one is labeled 'a'. The main content area contains the following text:

 RĪGAS STRADIŅA
UNIVERSITĀTE

AKADĒMISKO UN
STARPTAUTISKO SAKARU
DEPARTAMENTS

RĪGAS STRADIŅA UNIVERSITĀTE
Reģistrācijas Nr. 90000013771
Dzirnciema iela 16, Rīga, LV-1007, Latvija
Tālr. 67409230, fakss 67471815
E-pasts: rsu@rsu.lv, www.rsu.lv



Izmērs
Mērogs
Rekvizīti

A4
60%
Corporate S Light 9 pt, leading 10 pt

Veidlapu paredzēts drukāt tipogrāfiski.

Intraneta lietošanā rekvizītiem izmanto Arial 8 pt, leading 10 pt.

4. LIETVEDĪBA

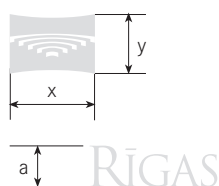
4.3. Vizītkartes



Personas vizītkarte	90 x 50 mm
Vārds, uzvārds	Corporate S Bold 10 pt
Zinātniskais grāds, amats	Corporate S Light Italic 8,5 pt, leading 9,5 pt
Rekvizīti	Corporate S Light 8 pt, leading 8,8 pt



Struktūrvienības vizītkarte	90 x 50 mm
Vārds, uzvārds	Corporate S Bold 10 pt
Zinātniskais grāds, amats	Corporate S Light Italic 8,5 pt, leading 9,5 pt
Struktūrvienības nosaukums	Corporate S Bold 8 pt, leading 8,8 pt
Rekvizīti	Corporate S Light 8 pt, leading 8,8 pt



4. LIETVEDĪBA

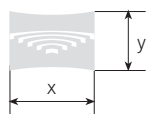
4.3. Vizītkartes angļu valodā



Personas vizītkarte	90 x 50 mm
Vārds, uzvārds	Corporate S Bold 10 pt
Zinātniskais grāds, amats	Corporate S Light Italic 8,5 pt, leading 9,5 pt
Rekvizīti	Corporate S Light 8 pt, leading 8,8 pt



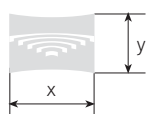
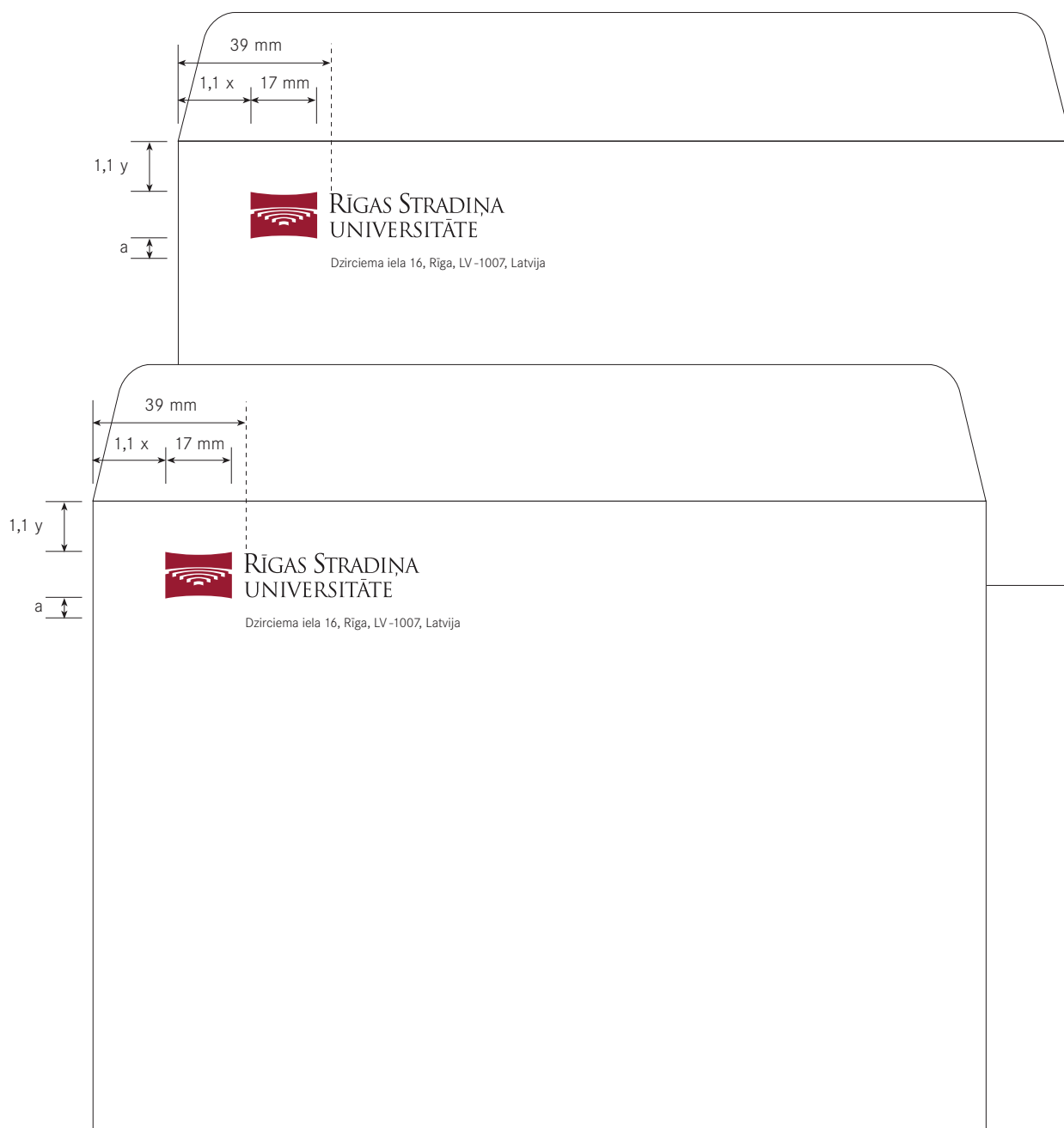
Struktūrvienības vizītkarte	90 x 50 mm
Vārds, uzvārds	Corporate S Bold 10 pt
Zinātniskais grāds, amats	Corporate S Light Italic 8,5 pt, leading 9,5 pt
Struktūrvienības nosaukums	Corporate S Bold 8 pt, leading 8,8 pt
Rekvizīti	Corporate S Light 8 pt, leading 8,8 pt



a RĪGAS

4. LIETVEDĪBA

4.4. Aploksnes

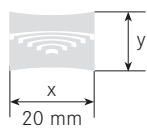
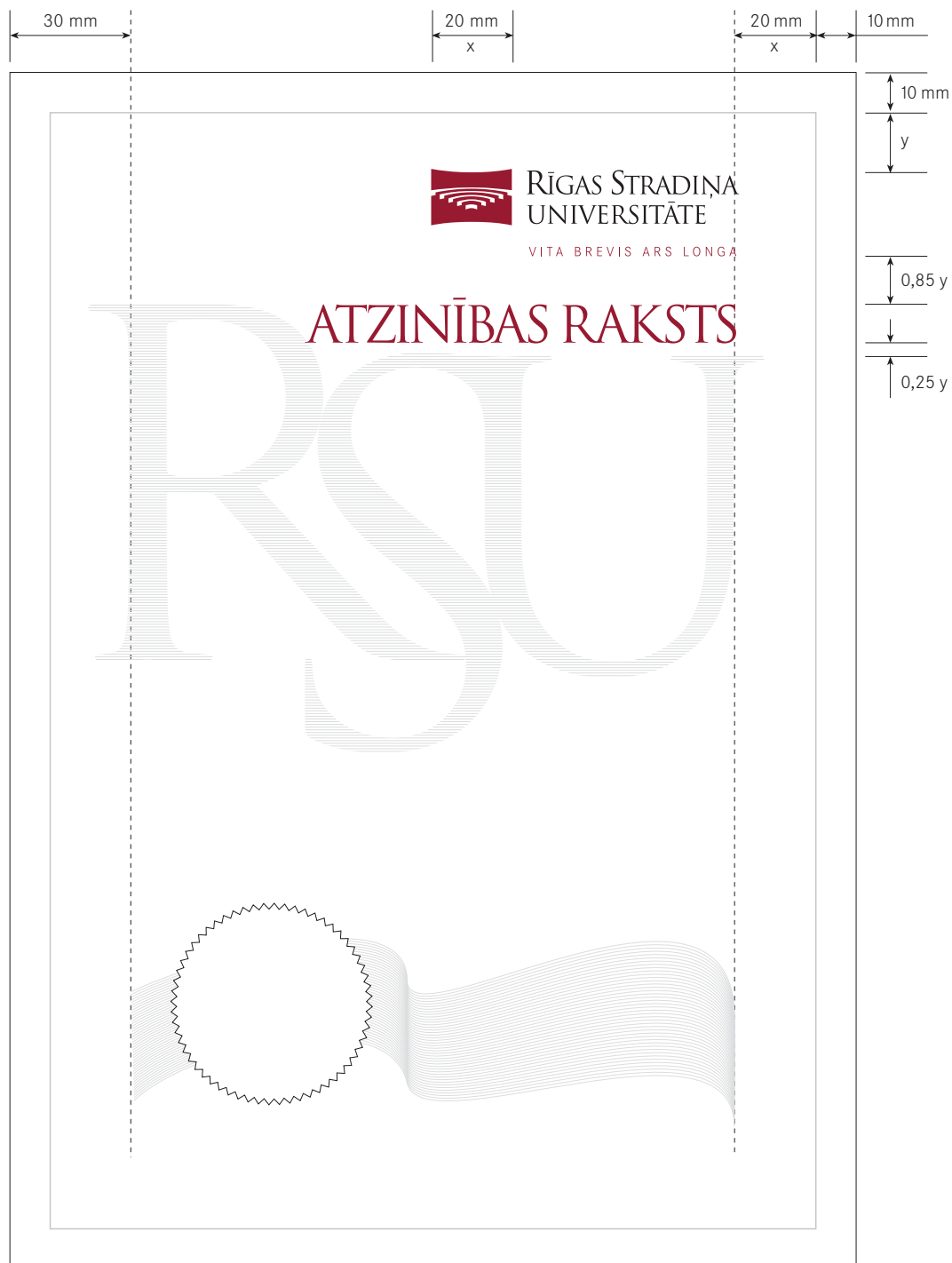


Aploksne C65 (229 x 114 mm)
Adrese Corporate S Light 10 pt

Aploksne C5 (229 x 162 mm)
Adrese Corporate S Light 10 pt

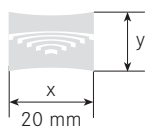

4. LIETVEDĪBA

4.5. Reprēzentatīvā veidlapa (210 x 297 mm), divkrāsu Piemērs – Atzinības raksts



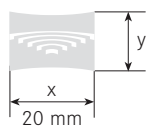

4. LIETVEDĪBA

4.6. Reprēzentatīvā veidlapa (210 x 297 mm), divkrāsu Piemērs – Pateicība




4. LIETVEDĪBA

4.7. Reprēzentatīvā veidlapa (210 x 297 mm), divkrāsu Piemērs – Apliecinājums




4. LIETVEDĪBA

4.8. Profesora diploms (210 x 297 mm), abpusējs, locīts
Piemērs




4. LIETVEDĪBA

4.9. Asociētā prof. diploms (210 x 297 mm), abpusējs, locīts
Piemērs



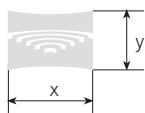
4. LIETVEDĪBA

4.10. Goda doktora diploms (210 x 297 mm), abpusējs, locīts
Piemērs



4. LIETVEDĪBA

4.11. Svinīgā mape (220 x 307 mm)



Svinīgās mapes vāku materiāls – āda, ādas imitācija vai audums RSU logotipa sarkanajā krāsā. Logotips iespiests ar sudraba foliju.

4. LIETVEDĪBA

4.12. Ielūgums (210 x 210 mm), vertikāls, locīts
Vāka piemēri




Vārds "Ielūgums"
RSU abreviatūra

Nautica Bold 50 pt
UV laka

4. LIETVEDĪBA

4.13. Ielūgums (210 x 210 mm), vertikāls, locīts Atvēruma piemērs



Pamatteksts
Izcēlums

Corporate A Regular 12 pt, leading 20 pt
Corporate A Bold Italic 15 pt, leading 20 pt

4. LIETVEDĪBA

4.14. Ielūgums (210 x 210 mm), horizontāls, locīts
Vāka piemēri

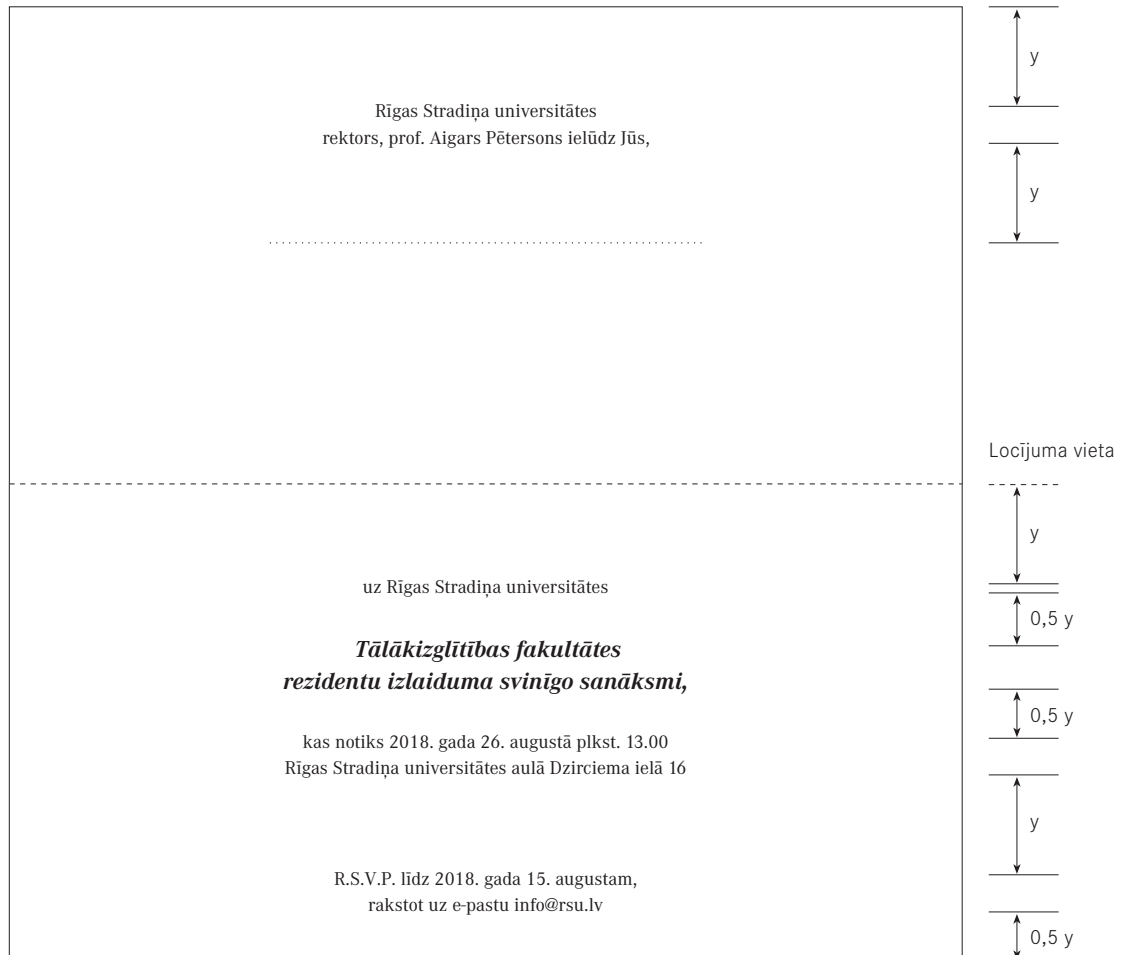


Vārds "Ielūgums"
RSU abreviatūra

Nautica Bold 50 pt
UV laka

4. LIETVEDĪBA

4.15. Ielūgums (210 x 210 mm), horizontāls, locīts
Atvēruma piemērs



Pamatteksts
Izcēlums

Corporate A Regular 12 pt, leading 16 pt
Corporate A Bold Italic 15 pt, leading 20 pt

5. ĪESPIEDDARBI

5.1. Apsveikums (105 x 210 mm) Piemērs



Uzruna, vēlējums
Pamatteksts

Corporate A Italic 16 pt, leading 24 pt
Corporate A Italic 12 p, leading 18 pt

5. IESPIEDDARBI

5.2. Apsveikums (175 x 105 mm) Piemērs



Uzruna, vēlējums
Pamatteksts

Corporate A Italic 16 pt, leading 24 pt
Corporate A Italic 12 p, leading 18 pt

5. IESPIEDDARBI

5.3. Apsveikums (165 x 165 mm) Piemērs



Uzruna, vēlējums Corporate A Italic 16 pt, leading 24 pt
Pamatteksts Corporate A Italic 12 p, leading 18 pt

5. ĪESPIEDDARBI

5.4. Mācību brošūras vāks (210 x 297 mm) Piemērs



Izdevējs
Nosaukums
Apakšvirsraksts

Corporate S Regular 18 pt
Corporate A Regular 72 pt
Corporate S Bold 24 pt

5. ĪESPIEDDARBI

5.5. Roll-Up stends

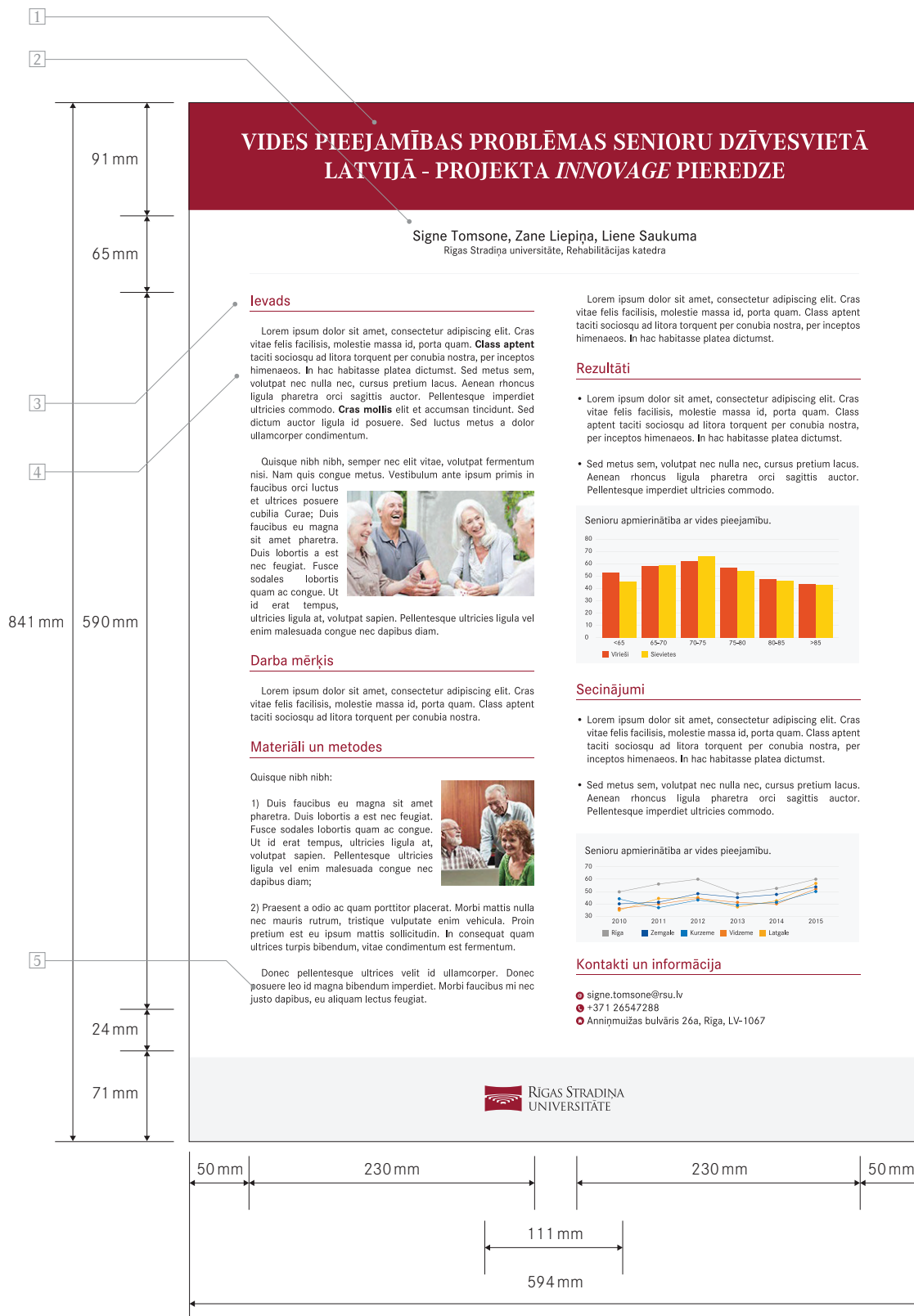
Kompozīcijas struktūras veidošanas piemērs



5. ĪESPIEDDARBI

5.6. Stenda referāts (A1)

Kompozīcijas struktūras veidošanas piemērs



1-5 Skaidrojumu sk. sadaļā "Teksta lietojums stenda referātā".

5. ĪESPIEDDARBI

5.7. Teksta lietojums stenda referātā

VIDES PIEEJAMĪBAS PROBLĒMAS SENIORU DZĪVESVIETĀ LATVIJĀ - PROJEKTA *INNOVAGE* PIEREDZE

- 1 Referāta virsraksts
CorporateA-Regular 45-65p, uppercase
Krāsa: CMYK 0, 0, 0, 0

- 2 Apakšvirsraksts (referāta autoru vārdi)
CorporateS-Regular 35p
Krāsa: CMYK 0, 0, 0, 100

Apakšvirsraksts (Universitāte, katedra)
CorporateS-Regular 25p
Krāsa: CMYK 0, 0, 0, 100

- 3 Satura sadaļas (Ievads)
CorporateS-Regular 35p
Krāsa: CMYK 0, 100, 61, 43

- 4 Teksts
CorporateS-Regular 25p
Krāsa: CMYK 0, 0, 0, 100

- 5 Kontakti
CorporateS-Regular 25p
Krāsa: CMYK 0, 0, 0, 100

Stenda referātā pieļaujams lietot arī elektroniskās vides fontus – Times New Roman un Arial. Attiecīgi referāta virsrakstā – Times New Roman. Apakšvirsrakstā, ievadā, pamattekstā un kontaktos – Arial.

5. ĪESPIEDDARBI

5.8. Grafiku un diagrammu krāsu lietojums stenda referātā

Izmantojami 3 toņi, dažādās to intensitātēs.

■ CMYK 0, 0, 0, 50

■ CMYK 0, 0, 0, 30

■ CMYK 0, 0, 0, 20

■ CMYK 0, 0, 0, 10

■ CMYK 0, 0, 0, 05

■ CMYK 0, 80, 100, 0

■ CMYK 0, 60, 100, 0

■ CMYK 0, 40, 100, 0

■ CMYK 0, 20, 100, 0

■ CMYK 0, 0, 100, 0

■ CMYK 100, 70, 0, 0

■ CMYK 100, 40, 0, 0

■ CMYK 100, 30, 0, 0

■ CMYK 100, 10, 0, 0

■ CMYK 100, 0, 0, 0

6. E-VIDE

6.1. Elektroniskais paraksts Piemēri

Ar cieņu,
Anna Darbiniece
Mārketinga nodaļas studiju
informācijas projektu vecākā speciāliste,
Uzņēmšanas komisijas
atbildīgā sekretāra vietiece

15 px

Rīgas Stradiņa universitāte
Dzirnciema iela 16, K-korp. 104. kab.
Rīga, LV-1007, Latvija
Tālr. +371 67409105
Fakss +371 67471815
www.rsu.lv

15 px



**RĪGAS STRADIŅA
UNIVERSITĀTE**

180 px

Ar cieņu,
Jānis Darbinieks
Dr. habil. med., profesors,
Klīniskās imunoloģijas un imunoģenētikas
starpkatedru laboratorijas vadītājs

15 px

Rīgas Stradiņa universitāte
Anatomikums, Kronvalda bulv. 9, 1. st., 11. kab.
Rīga, LV-1057, Latvija
Tālr. +371 67322419, +371 67326525
Fakss +371 67320039
www.rsu.lv

15 px



**RĪGAS STRADIŅA
UNIVERSITĀTE**

180 px

Izmantotās krāsas:

■ RGB 142, 0, 28

■ RGB 0, 0, 0

Vārds, uzvārds

Arial Bold 11 pt

Zinātniskais grāds, amats

Arial 9 pt

RSU

Arial Bold 8 pt

Rekvizīti

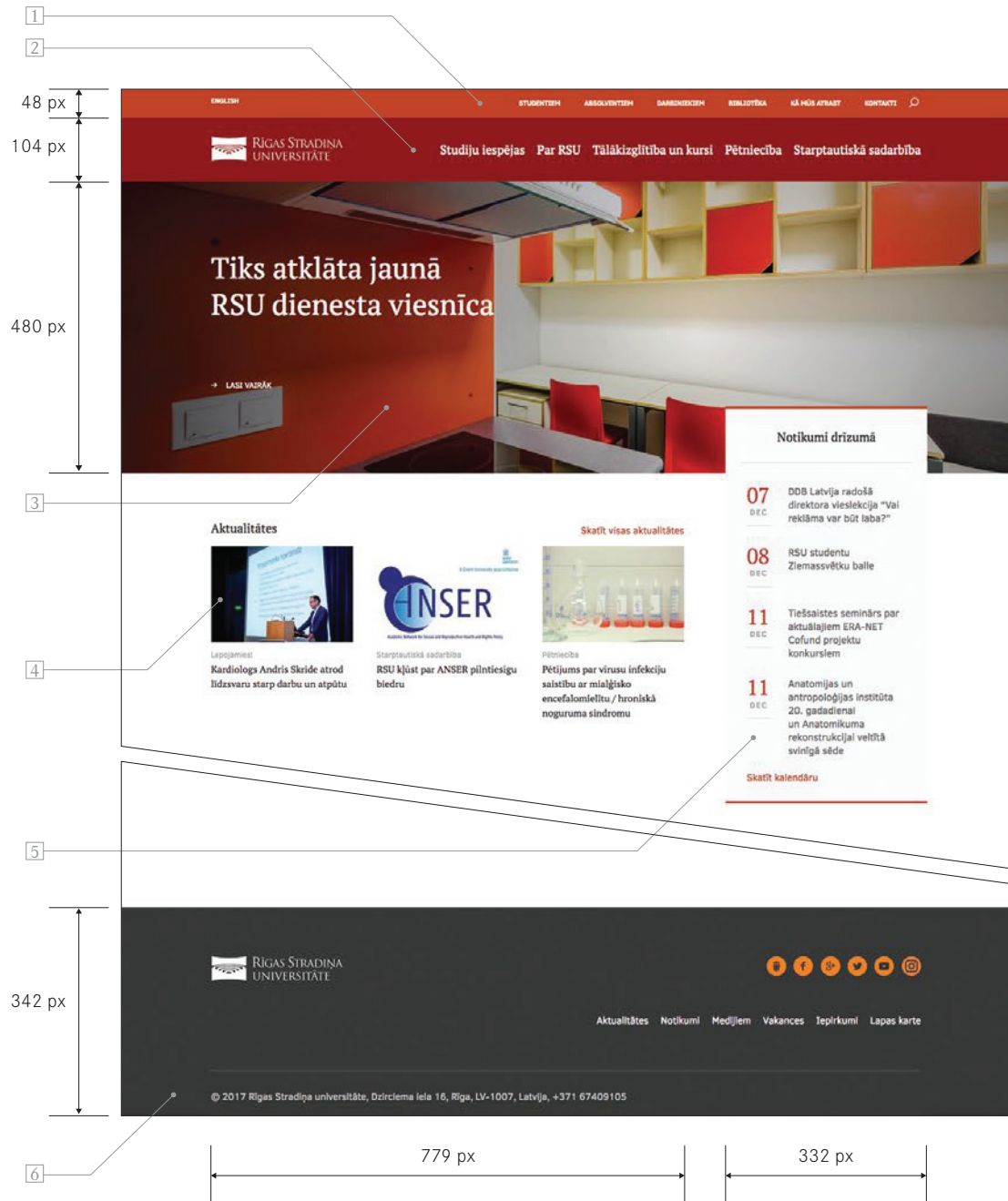
Arial 8 pt

Tekstuālo informāciju izvieto, līdzinot ar logo kreiso malu. Tās platums nepārsniedz logo platumu.

E-pasta teksts tiek rakstīts Arial 9 pt.

6. E-VIDE

6.2. Mājaslapas pirmais līmenis Satura piemērs



Izmantotās pamatkrāsas	■ RGB 142, 0, 28	WEB #98002E
	■ RGB 188, 59, 30	WEB #BD3C26
	■ RGB 245, 130, 32	WEB #F58220
	□ RGB 249, 250, 251	WEB #F7F8F8
	■ RGB 88, 89, 91	WEB #6D6E71
	■ RGB 65, 64, 66	WEB #424142

1-6 Skaidrojumu sk. sadaļā "Teksta lietojums mājaslapā".

6. E-VIDE

6.3. Teksta lietojums mājaslapā



- 1 Navigācijas josla 1
Clear Sans Bold 11 px, uppercase
Krāsa: RGB 255, 255, 255 / WEB #FFFFFF



- 2 Navigācijas josla 2
PT Serif 20 px
Krāsa: RGB 255, 255, 255 / WEB #FFFFFF

- 3 Galvene (fona bilde un teksts)
PT Serif 48 px
Krāsa: RGB 255, 255, 255 / WEB #FFFFFF

- 4 Aktualitātes
 - A H2 PT Serif 20 px
Krāsa: RGB 32, 32, 32 / WEB #202020
 - B Clear Sans 12 px
Krāsa: RGB 168, 168, 168 / WEB #A8A8A8
 - C PT Serif 16 px
Krāsa: RGB 32, 32, 32 / WEB #202020



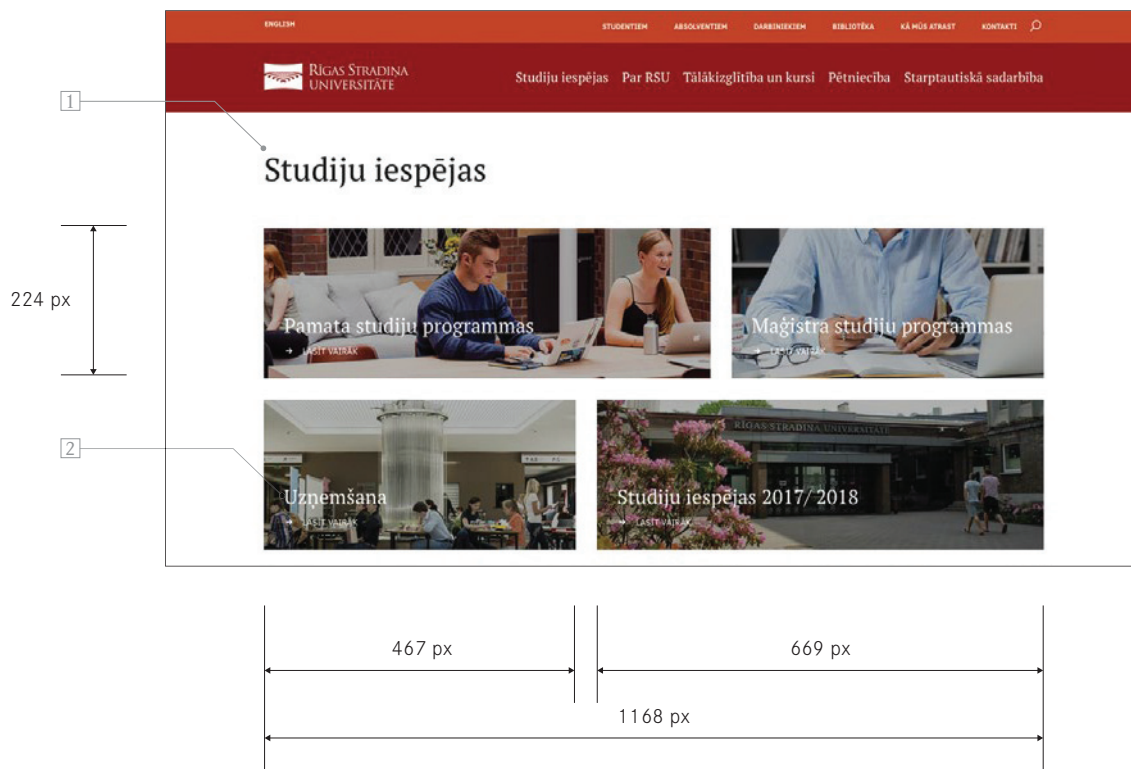
- 5 Notikumu kalendārs
 - A H2 PT Serif 20 px
Krāsa: RGB 32, 32, 32 / WEB #202020
 - B PT Serif 35 px
Krāsa: RGB 188, 59, 30 / WEB #BD3C26
 - C PT Serif 16 px
Krāsa: RGB 104, 104, 104 / WEB #686868



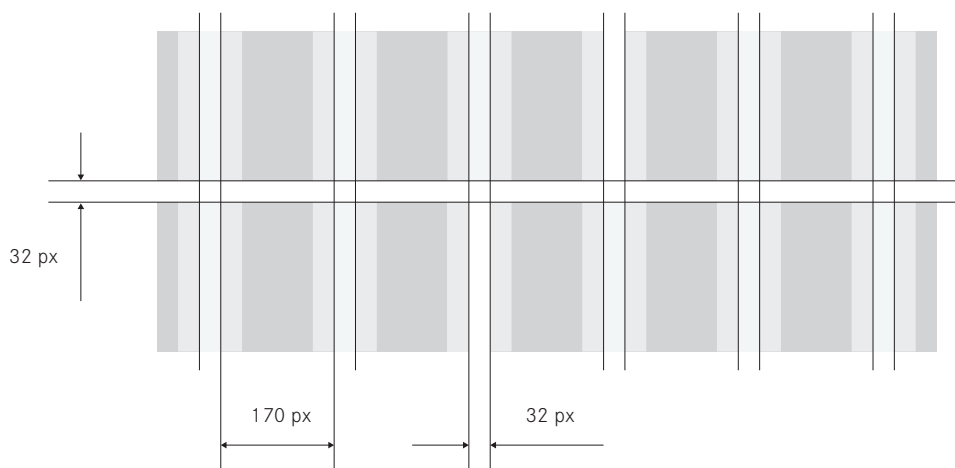
- 6 Kājene
 - A Clear sans 16 px
Krāsa: RGB 255, 255, 255 / WEB #FFFFFF
 - B Clear sans 16 px
Krāsa: RGB 200, 200, 200 / WEB #C8C8C8

6. E-VIDE

6.4. Mājaslapas otrais līmenis Satura piemērs



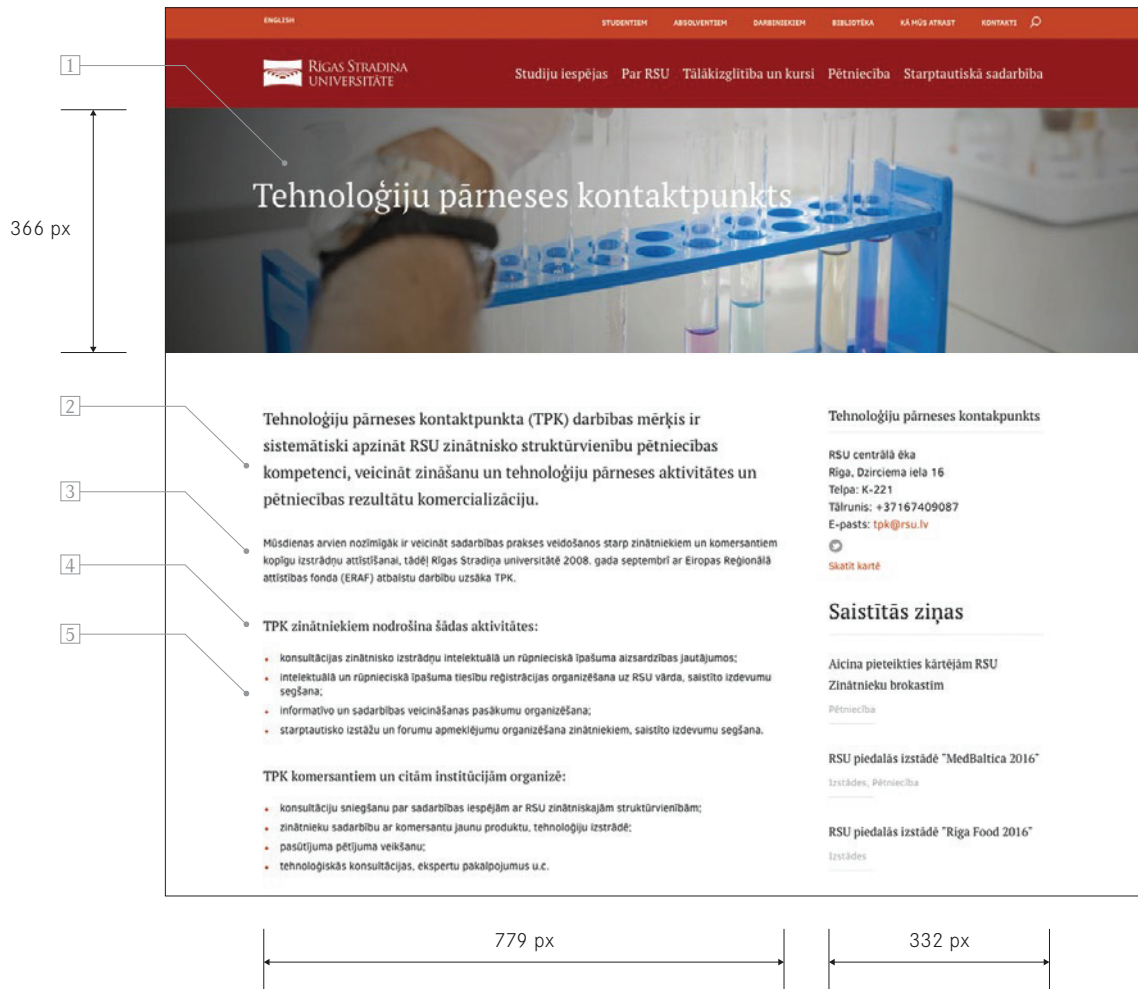
Mājaslapas kolonnu uzbūve



- 1 PT Serif 48 px
Krāsa: ■ RGB 32, 32, 32 / WEB #202020
- 2 PT Serif 30 px
Krāsa: □ RGB 255, 255, 255 / WEB #FFFFFF
Clear Sans 12 px
Krāsa: □ RGB 255, 255, 255 / WEB #FFFFFF

6. E-VIDE

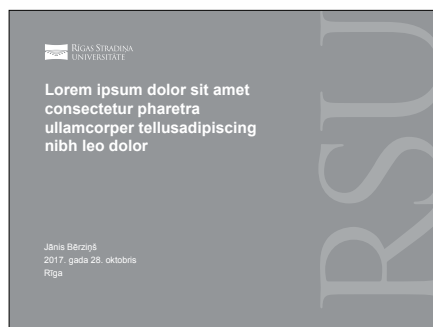
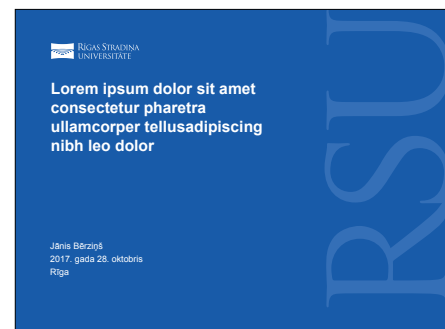
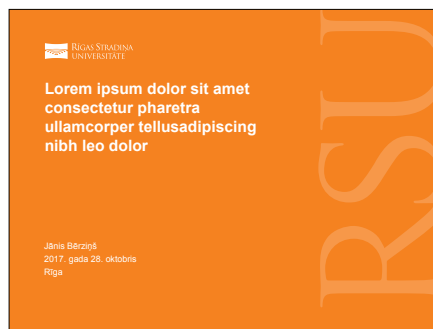
6.5. Mājaslapas trešais līmenis Satura piemērs



- 1 PT Serif 48 px
Krāsa: RGB 255, 255, 255 / WEB #FFFFFF
- 2 PT Serif 24 px
Krāsa: RGB 32, 32, 32 / WEB #202020
- 3 Clear Sans 16 px
Krāsa: RGB 32, 32, 32 / WEB #202020
- 4 PT Serif 20 px
Krāsa: RGB 32, 32, 32 / WEB #202020
- 5 Clear Sans 16 px
Krāsa: RGB 188, 59, 30 / WEB #BD3C26
Krāsa: RGB 32, 32, 32 / WEB #202020

6. E-VIDE

6.6. Prezentācija (4:3) Piemērs sākuma slaidam



Sākuma slaidā kā fona krāsu pieļaujams lietot ne tikai RSU tumši sarkano pamattoni, bet arī kādu no papildkrāsām - pelēku, oranžu un zilu.

RSU abreviatūra – 80% no fona krāsas.

6. E-VĪDE

6.7. Prezentācija (4:3)

Piemērs teksta lietojumam prezentācijā



1 Pirmās pakāpes virsraksts
Arial Bold 26 pt
Krāsa: ■ RGB 142, 0, 28

5 Aizzīmes
Arial Regular 14,5 pt
Krāsa: ■ RGB 88, 89, 91

2 Otrās pakāpes virsraksts
Arial Bold 21 pt
Krāsa: ■ RGB 88, 89, 91

6 RSU logotips
Krāsa: ■ RGB 140, 140, 140

3 Pamattēksts
Arial Regular 14,5 pt
Krāsa: ■ RGB 88, 89, 91

7 RSU abreviatūra
Krāsa: □ RGB 235, 235, 235

4 Trešās pakāpes virsraksts
Arial Bold 16 pt
Krāsa: ■ RGB 88, 89, 91

Pirmās pakāpes virsrakstos, grafikos u.c. elementos pieļaujams lietot arī RSU papildkrāsas – zilu, oranžu un pelēku dažādās gradācijās. Piemēram, ja sākuma slaidā kā fona krāsa izmantota zila (RGB 0, 55, 124), tad pirmās pakāpes virsrakstā u.c. grafiskajos elementos kā pamattoni vēlams lietot to pašu zilo toni.

RSU papildkrāsu definīciju skatīt sadaļā "Papildkrāsas".

6. E-VIDE

6.8. Prezentācija (4:3)

Piemērs slaidam ar horizontālu un vertikālu attēlu

56 px

40 px

**Lorem ipsum dolor sit amet amet
consectetur adipiscing nibh leo dolor**



27 px

40 px

56 px

Aliquam fermentum scelerisque facilisis. Maecenas bibendum condimentum enim ut gravida. Vestibulum pharetra ullamcorper tellus, quis efficitur enim ultrices ut. Vivamus sit amet urna eget est venenatis sollicitudin sed vitae ante.

 RĪGAS STRADIŅA
UNIVERSITĀTE

56 px

40 px

**Lorem ipsum dolor sit amet amet
consectetur adipiscing nibh leo dolor**



40 px

56 px

Vestibulum ante ipsum

Aliquam fermentum scelerisque facilisis. Maecenas bibendum condimentum enim ut gravida. Vestibulum pharetra ullamcorper tellus, quis efficitur enim ultrices ut. Vivamus sit amet urna eget est venenatis sollicitudin sed vitae ante. sollicitudin sed vitae ante. Praesent ac felis tortor sagittis pulvinar. IntegerIn urna.

Vestibulum pharetra ullamcorper Vivamus sit amet urna eget est venenatis sollicitudin pharetraorper.

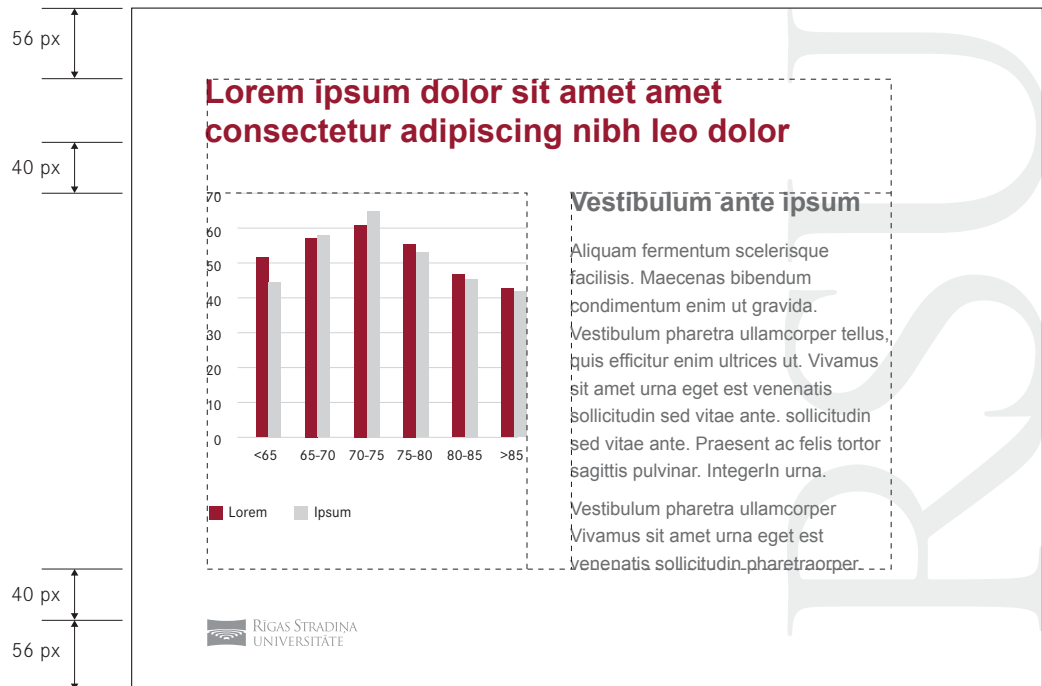
 RĪGAS STRADIŅA
UNIVERSITĀTE

30 px

6. E-VIDE

6.9. Prezentācija (4:3)

Piemērs slaidam ar grafiku un noslēguma slaid



6. E-VIDE

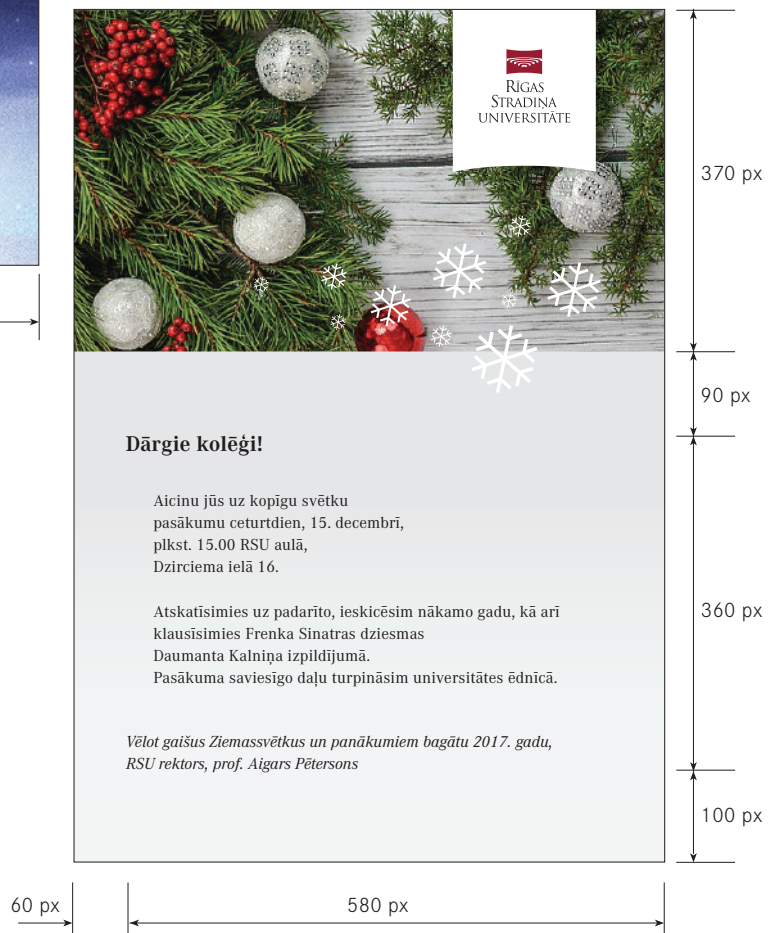
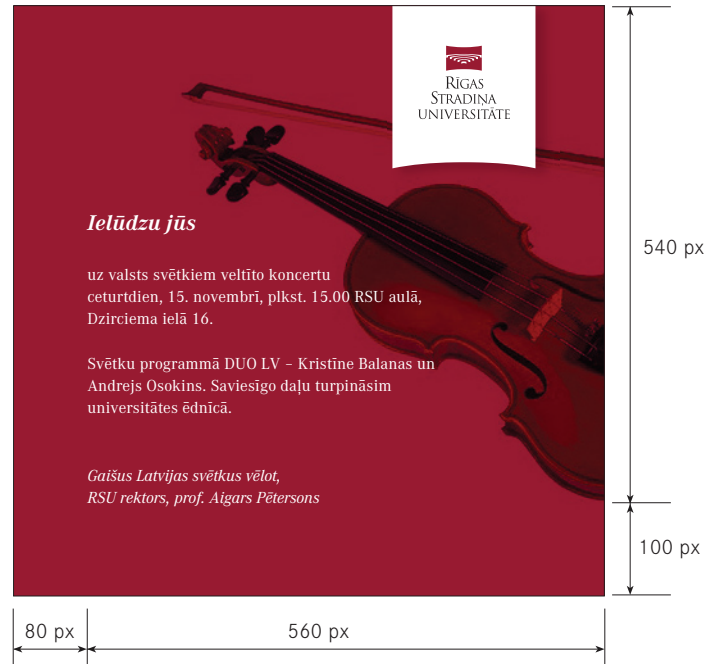
6.10. Apsveikums (izmantošanai e-vidē) Piemēri



Uzruna Corporate A Italic 30-36 pt
 Vēlējuma teksts Corporate A Italic 24-30 pt, leading 36-43 pt

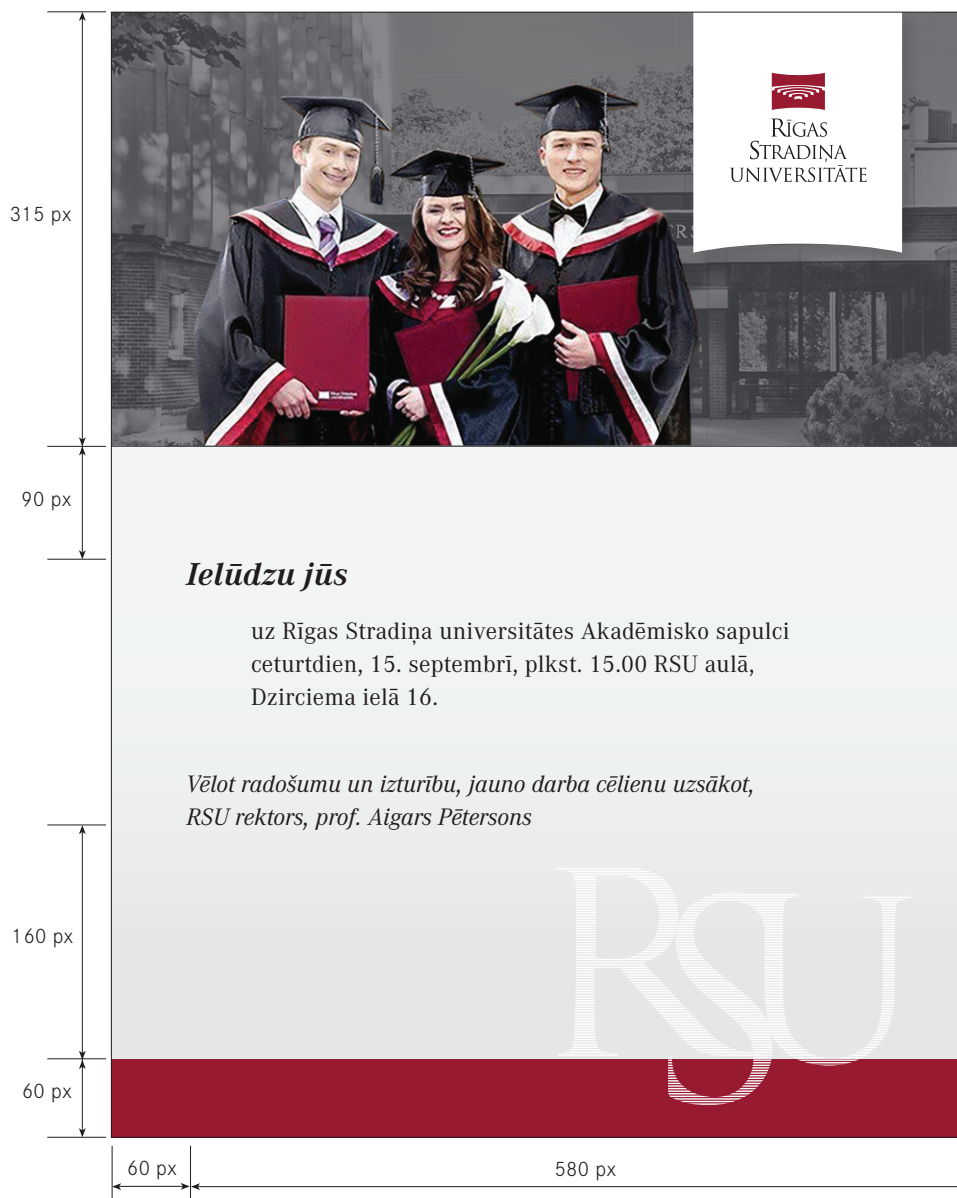
6. E-VIDE

6.11. Ielūgums (izmantošanai e-vidē) Piemēri



6. E-VIDE

6.12. Ielūgums (izmantošanai e-vidē) Piemēri



Maksimāli pieļaujams platums 640 px, augstums variējams
atkarībā no tekstuālās informācijas daudzuma.

Uzruna Corporate A Bold / Bold Italic 24 pt

Pamattēksts Corporate A Regular / Regular Italic 18 pt, leading 24 pt

7. ATRIBŪTIKA

7.1. RSU karogs (divpusējs)

1. puse - logotips, 2. puse - devīze latīņu valodā



Uz karoga logotips tiek lietots krāsainajā versijā.

Ražošanas tehnika: izšuvums

Logotips: Pantone White C

Pantone Black C

Pantone 202 C

Devīze: Pantone 202 C, Corporate A Bold 500 pt

7. ATRIBŪTIKA

7.2. Pirmās pakāpes augstākās profesionālās izglītības absolventa tērps



Akselbante

Melna zīda diegu vijums.

Pušķis un bumbulis

Melna zīda diegu vijums bumbulim, melna zīda diegu pušķis.

Apkakse

3 cm plata bordo krāsas josla, 1 cm plata baltas krāsas josla.

Mantija

Trapeceveida, melnā krāsā. Aizdare – rāvējslēdzējs.

Piedurknes

3 cm plata bordo krāsas josla, 1 cm plata baltas krāsas josla.

Vilē atstāts 15 cm garš šķēlums. Bordo krāsas oderējums.

7. ATRIBŪTIKA

7.3. Bakalaura tērps



Akselbante

Melna un zeltīta zīda diegu vijums.

Pušķis un bumbulis

Melna un zeltīta zīda diegu vijums bumbulim, melna zīda diegu pušķis.

Apkake

3 cm plata bordo krāsas josla, 3 cm plata baltas krāsas josla.

Mantija

Trapeceveida, melnā krāsā. Aizdare – rāvējslēdzējs.

Piedurknes

3 cm plata bordo krāsas josla, 3 cm plata baltas krāsas josla.

Vilē atstāts 15 cm garš šķēlums. Bordo krāsas oderējums.

7. ATRIBŪTIKA

7.4. Maģistra tērps



Akselbante

Melna un zeltīta zīda diegu vijums.

Pušķis un bumbulis

Zeltīta zīda diegu vijums bumbulim, zeltīta zīda diegu pušķis.

Apkakse

3 cm plata bordo krāsas josla, 3 cm plata baltas krāsas josla, 0,2 cm pamatkrāsas josla, 0,7 cm plata zelta krāsas josla.

Mantija

Trapeceveida, melnā krāsā. Aizdare – rāvējslēdzējs.

Piedurknes

3 cm plata bordo krāsas josla, 3 cm plata baltas krāsas josla, 0,2 cm pamatkrāsas josla, 0,7 cm plata zelta krāsas josla. Vīlē atstāts 15 cm garš šķēlums. Bordo krāsas oderējums.

7. ATRIBŪTIKA

7.5. Doktora tērps



Akselbante

Melna un sudrabota zīda diegu vijums.

Pušķis un bumbulis

Melna un sudrabota zīda diegu vijums bumbulim, melna un sudrabota zīda diegu pušķis.

Apkake

3 cm plata bordo krāsas josla, 3 cm plata sudraba krāsas josla, 0,2 cm pamatkrāsas josla, 0,7 cm plata sudraba krāsas josla.

Mantija

Trapeceveida, melnā krāsā. Aizdare – rāvējslēdzējs.

Piedurknes

3 cm plata bordo krāsas josla, 3 cm plata sudraba krāsas josla, 0,2 cm pamatkrāsas josla, 0,7 cm plata sudraba krāsas josla. Vīlē atstāts 15 cm garša šķēlums. Bordo krāsas oderējums.

7. ATRIBŪTIKA

7.6. Goda doktora tērps



Akselbante

Melna un sudrabota zīda diegu vijums.

Pušķis un bumbulis

Sudrabota zīda diegu vijums bumbulim, sudrabota zīda diegu pušķis.

Apkake

3 cm plata bordo krāsas josla, 3 cm plata sudraba krāsas josla, divas 0,7 cm platas sudraba krāsas joslas ar 0,2 cm atstarpēm.

Mantija

Trapeceveida, melnā krāsā. Aizdare – rāvējslēdzējs.

Piedurknes

3 cm plata bordo krāsas josla, 3 cm plata sudraba krāsas josla, divas 0,7 cm platas sudraba krāsas joslas ar 0,2 cm atstarpēm. Vīlē atstāts 15 cm garš šķēlums. Sudraba krāsas oderējums.

7. ATRIBŪTIKA

7.7. Dekāna un prodekāna tērps



Mantija

Mantija brīva piegriezuma formā, horizontālas griezuma līnijas mantijas augšējā daļā, ieloces priekšpusē un mugurpusē.

Stāvkrāgas apkakle.

Dubultauduma piedurknes, brīvi krītoša virsējā piedurknes daļa ar šķēlumu.

Melna krāsa apmetņa un piedurkņu oderē. Balta krāsa piedurkņu un krāgas apmalojumā.

Galvassega

Apaļa, beretes veida cepure ar dekoratīvām samta uzlikām priekšējā daļā, kas nostiprinātas ar divām samta apvilkām 15 mm diametra pogām.

Amata lenta

Sastāv no 4 cm platas austas lentas trīs augstskolas krāsās:

1 cm – sarkana,

2 cm – balta,

1 cm – melna.

Sudraba nozīme: prove 925; emalja RGB: 142, 0, 28

7. ATRIBŪTIKA

7.8. Prorektora tērps



Mantija

Mantija brīva piegriezuma formā, horizontālas griezuma līnijas mantijas augšējā daļā, ieloces priekšpusē un mugurpusē.

Stāvkrāgas apkakle.

Dubultauduma piedurknes, brīvi krītoša virsējā piedurknes daļa ar šķēlumu.

Balta krāsa apmetņa un piedurkņu oderē, kā arī krāgas apmalojumā.

Galvassega

Apaļa, beretes veida cepure ar dekoratīvām uzlikām priekšējā daļā, kas nostiprinātas ar divām samta apvilktām 15 mm diametra pogām.

Amata lenta

Sastāv no 4 cm platas austas lentas trīs augstskolas krāsās:

1 cm – sarkana,

2 cm – balta,

1 cm – melna.

Sudraba nozīme: prove 925; emalja RGB: 142, 0, 28

7. ATRIBŪTIKA

7.9. Senāta priekšsēdētāja tērps



Mantija

Mantija brīva piegriezuma formā, horizontālas griezuma līnijas mantijas augšējā daļā, ieloces priekšpusē un mugurpusē.

Stāvkrāgas apkakle.

Dubultauduma piedurknes, brīvi krītoša virsējā piedurknes daļa ar šķēlumu.

Sudrabota krāsa apmetņa un piedrukņu oderē, kā arī krāgas apmalojumā.

Galvassega

Apaļa, beretes veida cepure ar dekoratīvām samta uzlikām priekšējā daļā, kas nostiprinātas ar divām samta apvilkām 15 mm diametra pogām.

Amata lenta

Sastāv no 4 cm platas austas lentas trīs augstskolas krāsās:

1 cm – sarkana,

2 cm – balta,

1 cm – melna.

Sudraba nozīme: prove 925; emalja RGB: 142, 0, 28

7. ATRIBŪTIKA

7.10. Rektora tērps



Mantija

Mantija brīva piegriezuma formā, horizontālas griezuma līnijas mantijas augšējā daļā, ieloces priekšpusē un mugurpusē.

Stāvkrāgas apkakle.

Dubultauduma piedurknes, brīvi krītoša virsējā piedurknes daļa ar šķēlumu.

Sarkana krāsa apmetņa un piedurkņu oderē, kā arī krāgas apmalojumā.

Galvassega

Apaļa, beretes veida cepure ar dekoratīvām samta uzlikām priekšējā daļā, kas nostiprinātas ar divām samta apvilktām 15 mm diametra pogām.

Rektora amata ķēde

Emblēmas averss: VITA BREVIS ARS LONGA

Emblēmas reverss: 1950 Institutum Medicinae Rigense

1990 Academia Medicinae Latviensis

2002 Universitas Rigensis Stradina

10.1. Primārais logotips



Logotips ir Rīgas Stradiņa universitātes Stomatoloģijas institūta grafiskās identitātes galvenais pamatelements. Tā kompozīcija veidota, ievērojot RSU primārā logotipa pamatprincipus. Logotipu veido grafiskā zīme, kurā attēlota sengrieķu auditorija amfiteātra formā un institūta pilns nosaukums. Primārais logotips ir divkrāsu (zīme un vārdi "Stomatoloģijas institūts" – tumši sarkani, vārdi "Rīgas Stradiņa universitātes" – melni) horizontāla kompozīcija.

Logotipam ir skaidra un stabila kompozīcija, kas nodrošina ērtu un efektīvu logotipa lietojumu dažādās komunikāciju formās.

10. SAISTĪTO UZŅĒMUMU LOGOTIPI

10.1.1. Pamatkrāsas



Zīmes laukums un vārdi “Stomatoloģijas institūts”

Pantone 202 C
CMYK 0, 100, 61, 43
RGB 142, 0, 28
RAL 3004
HEX #8e001c
WEBSAFE #990033



Vārdi “Rīgas Stradiņa universitātes”

Pantone Process Black
CMYK 0, 0, 0, 100
RGB 0, 0, 0
RAL 9005
HEX #000000
WEBSAFE #000000

Logotipa krāsu versijai netiek piedāvāts reversa risinājums.

10. SAISTĪTO UZŅĒMUMU LOGOTIPI

10.1.2. Monohroms un monohroms reverss logotips



Monohroms logotips

Pantone Process Black

CMYK 0, 0, 0, 100

RGB 0, 0, 0

RAL 9005

HEX #000000

WEBSAFE #000000



Monohroms reverss logotips

Pantone White

CMYK 0, 0, 0, 0

RGB 255, 255, 255

RAL 9003

HEX #ffffff

WEBSAFE #ffffff

Logotipa monohromā reversā versija tiek izmantota uz krāsainiem (no vidēji tumšiem līdz tumšiem) un neviendabīgiem (foto) foniem.

10. SAISTĪTO UZŅĒMUMU LOGOTIPI

10.1.3. Logotipa minimālie izmēri



Logotipa pieļaujamie minimālie izmēri ir atkarīgi no drukas veida (sietspiede, ofseta druka, fleksogrāfija u. tml.), apdrukājamā materiāla tehniskajām īpašībām (piem., papīrs, plastmasa u. tml.) un poligrāfijas kvalitātes parametriem (avīze, žurnāls vai albums).

Par pieļaujamo minimālo izmēru pamatlielumiem tiek pieņemti izmēri logotipa melnbaltajai versijai, kas paredzēta sietspidei uz krītota papīra. Izmantojot koeficientu sistēmu, no tiem tiek aprēķināti pieļaujamie minimālie izmēri citām tehnikām un materiāliem.

Krāsains; sietspiede	33,0 mm
Melnbalts; ofsets; krītots	34,4 mm
Krāsains; Pantone; ofsets; krītots	34,4 mm
Krāsains; CMYK; ofsets; krītots	35,7 mm
Melnbalts; ofsets; nekrītots	35,7 mm
Krāsains; Pantone; ofsets; nekrītots	35,7 mm
Krāsains; CMYK; ofsets; nekrītots	37,0 mm
Krāsains; CMYK; ofsets; nekrītots (avīze)	37,8 mm

Elektroniskā vidē mazākais logotipa horizontālais izmērs ir 200 px.

10. SAISTĪTO UZŅĒMUMU LOGOTIPI

10.1.4. Minimālais brīvais laukums ap logotipu



INS $\begin{array}{c} \text{---} \\ \updownarrow x \\ \text{---} \end{array}$

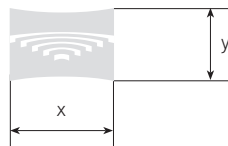
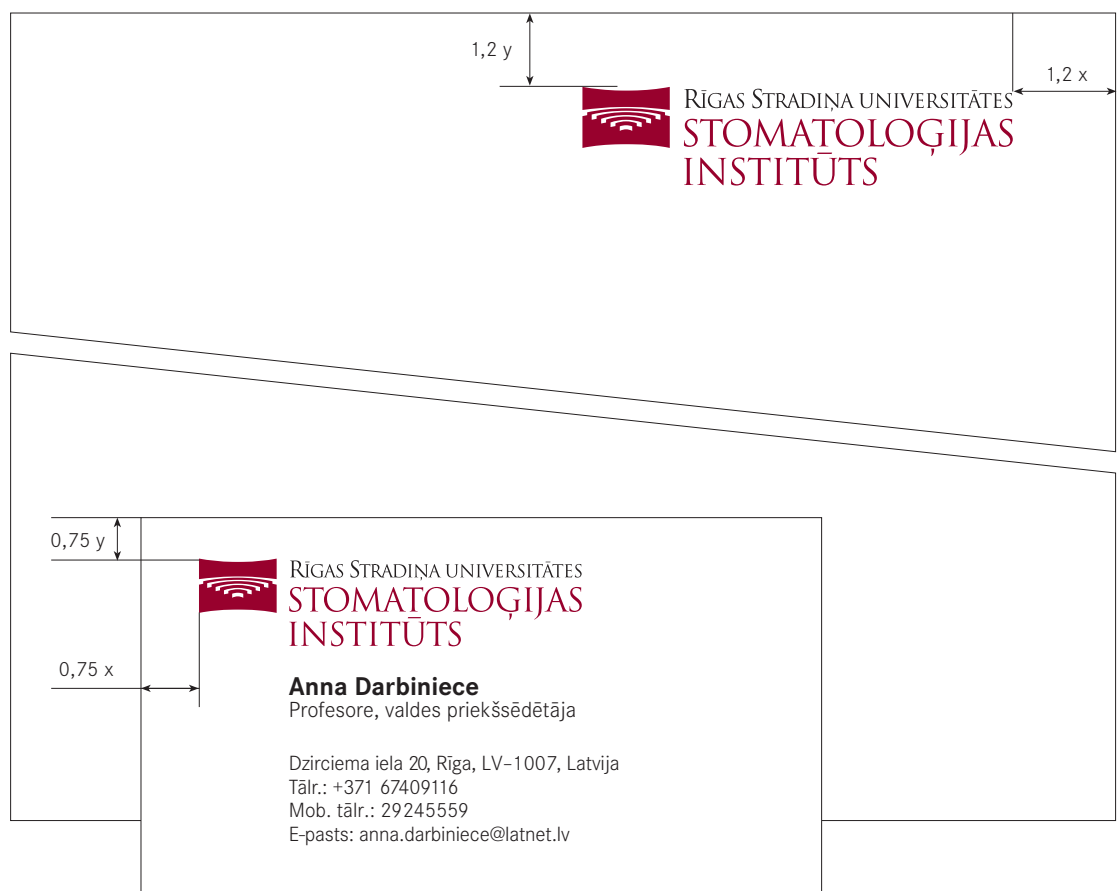
Par atskaites punktu, lai aprēķinātu minimālo brīvo laukumu ap logotipu, tiek ņemts nosaukuma burta augstums.



10. SAISTĪTO UZŅĒMUMU LOGOTIPI

1.1.5. Logotipa novietojums laukumā

Ja tiek ievērots minimālais laukums ap logotipu un, vēlams, ņemti vērā logotipa novietojums laukumā noteikumi (skat. zemāk), tad logotipa atrašanās vieta laukumā katram konkrētam gadījumam nav strikti reglamentēta. Tai jāizriet no konkrētā dizaina un grafiskās struktūras konteksta.



Par atskaites izmēriem logotipa novietošanai laukumā tiek ņemti zīmes laukuma platums un augstums.

10. SAISTĪTO UZNĒMUMU LOGOTIPI

1.2. Sekundārais logotips

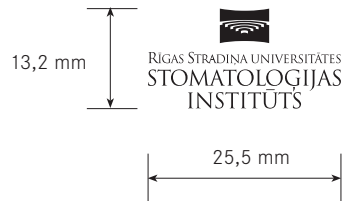


RĪGAS STRADIŅA UNIVERSITĀTES
STOMATOLOĢIJAS
INSTITŪTS

Gadījumos, kad logotipa pamatversijas novietošanai ir ierobežots laukums, izmantojama logotipa vertikālā versija.

10. SAISTĪTO UZŅĒMUMU LOGOTIPI

1.2.1. Sekundārā logotipa minimālie izmēri



Logotipa pieļaujamie minimālie izmēri ir atkarīgi no drukas veida (sietspiede, ofseta druka, fleksogrāfija u. tml.), apdrukājamā materiāla tehniskajām īpašībām (krītots vai nekrītots papīrs) un poligrāfijas kvalitātes parametriem (avīze, žurnāls vai albums).

Par pieļaujamo minimālo izmēru pamatlīelumiem tiek pieņemti izmēri logotipa melnbaltajai versijai, kas paredzēta sietspidei uz krītota papīra. Izmantojot koeficientu sistēmu, no tiem tiek aprēķināti pieļaujamie minimālie izmēri citām tehnikām un materiāliem.

Krāsains; sietspiede	25,5 mm
Melnbalts; ofsets; krītots	26,5 mm
Krāsains; Pantone; ofsets; krītots	26,5 mm
Krāsains; CMYK; ofsets; krītots	27,4 mm
Melnbalts; ofsets; nekrītots	27,4 mm
Krāsains; Pantone; ofsets; nekrītots	27,4 mm
Krāsains; CMYK; ofsets; nekrītots	29,0 mm
Krāsains; CMYK; ofsets; nekrītots (avīze)	30,5 mm

10. SAISTĪTO UZNĒMUMU LOGOTIPI

1.2.2. Minimālais brīvais laukums ap sekundāro logotipu




Par atskaites punktu, lai aprēķinātu minimālo brīvo laukumu ap logotipu, tiek ņemts nosaukuma burta I augstums.



10. SAISTĪTO UZNĒMUMU LOGOTIPI

1.2.3. Sekundārā logotipa novietojums laukumā



Par atskaites izmēriem logotipa novietošanai laukumā tiek ņemti zīmes laukuma platums un augstums.



Ņemot vērā sekundārā logotipa uzbūves principus, tas jānovieto laukumā tā, lai logotipam un laukumam būtu kopēja vertikālā vidusass.

10. SAISTĪTO UZŅĒMUMU LOGOTIPI

1.2.4. Sekundārais logotips uz krāsainiem foniem

Sekundārā logotipa lietošana uz krāsainiem un neviendabīgiem foniem pilnībā atbilst primārā logotipa lietošanas principiem.

1.2.5. Sekundārā logotipa nepareizas lietošanas gadījumi

Visi aizliegumi, kas attiecas uz primārā logotipa lietošanu, attiecas arī uz sekundārā logotipa lietošanu.

1.2.6. Pirmās un otrās pakāpes fonts

Logotipa “Stomatoloģijas institūts” pirmās un otrās pakāpes fontu lietojums pilnībā atbilst RSU logotipa fontu lietošanas vadlīnijām.

1.2.7. Logotipa fonts

Primārā un sekundārā logotipa fonts ir Trajan, kas pilnībā atbilst RSU logotipa fonta lietošanas vadlīnijām.

11.1. Primārais logotips



Rīgas Stradiņa universitātes Nukleārās medicīnas klīnikas logotipa kompozīcija veidota, ievērojot RSU primārā logotipa pamatprincipus. Logotipu veido grafiskā zīme, kurā attēlota sengrieķu auditorija amfiteātra formā un klīnikas pilns nosaukums. Primārais logotips ir divkrāsu (zīme un vārdi “Nukleārās medicīnas klīnika” – tumši sarkani, vārdi “Rīgas Stradiņa universitātes” – melni) horizontāla kompozīcija.

11. SAISTĪTO UZNĒMUMU LOGOTIPI

11.1.1. Pamatkrāsas



Zīmes laukums un vārdi “Nukleārās medicīnas klīnika”

Pantone 202 C
CMYK 0, 100, 61, 43
RGB 142, 0, 28
RAL 3004
HEX #8e001c
WEBSAFE #990033



Vārdi “Rīgas Stradiņa universitātes”

Pantone Process Black
CMYK 0, 0, 0, 100
RGB 0, 0, 0
RAL 9005
HEX #000000
WEBSAFE #000000

Logotipa krāsu versijai netiek piedāvāts reversa risinājums.

11. SAISTĪTO UZNĒMUMU LOGOTIPI

11.1.2. Monohroms un monohroms reverss logotips



Monohroms logotips

Pantone Process Black

CMYK 0, 0, 0, 100

RGB 0, 0, 0

RAL 9005

HEX #000000

WEBSAFE #000000



Monohroms reverss logotips

Pantone White

CMYK 0, 0, 0, 0

RGB 255, 255, 255

RAL 9003

HEX #ffffff

WEBSAFE #000000

Logotipa monohromā reversā versija tiek izmantota uz krāsainiem (no vidēji tumšiem līdz tumšiem) un neviendabīgiem (foto) foniem.

11. SAISTĪTO UZNĒMUMU LOGOTIPI

11.1.3. Logotipa minimālie izmēri



Par pieļaujamo minimālo izmēru pamatlielumu tiek pieņemts izmērs logotipa melnbaltajai versijai, kas paredzēta sietspiedes drukai uz krītota papīra.

Elektroniskā vidē mazākais logotipa horizontālais izmērs ir 321 px.

11. SAISTĪTO UZNĒMUMU LOGOTIPI

11.1.4. Minimālais brīvais laukums ap logotipu



KLĪ \updownarrow x

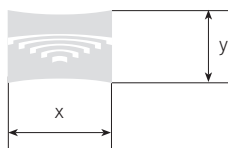
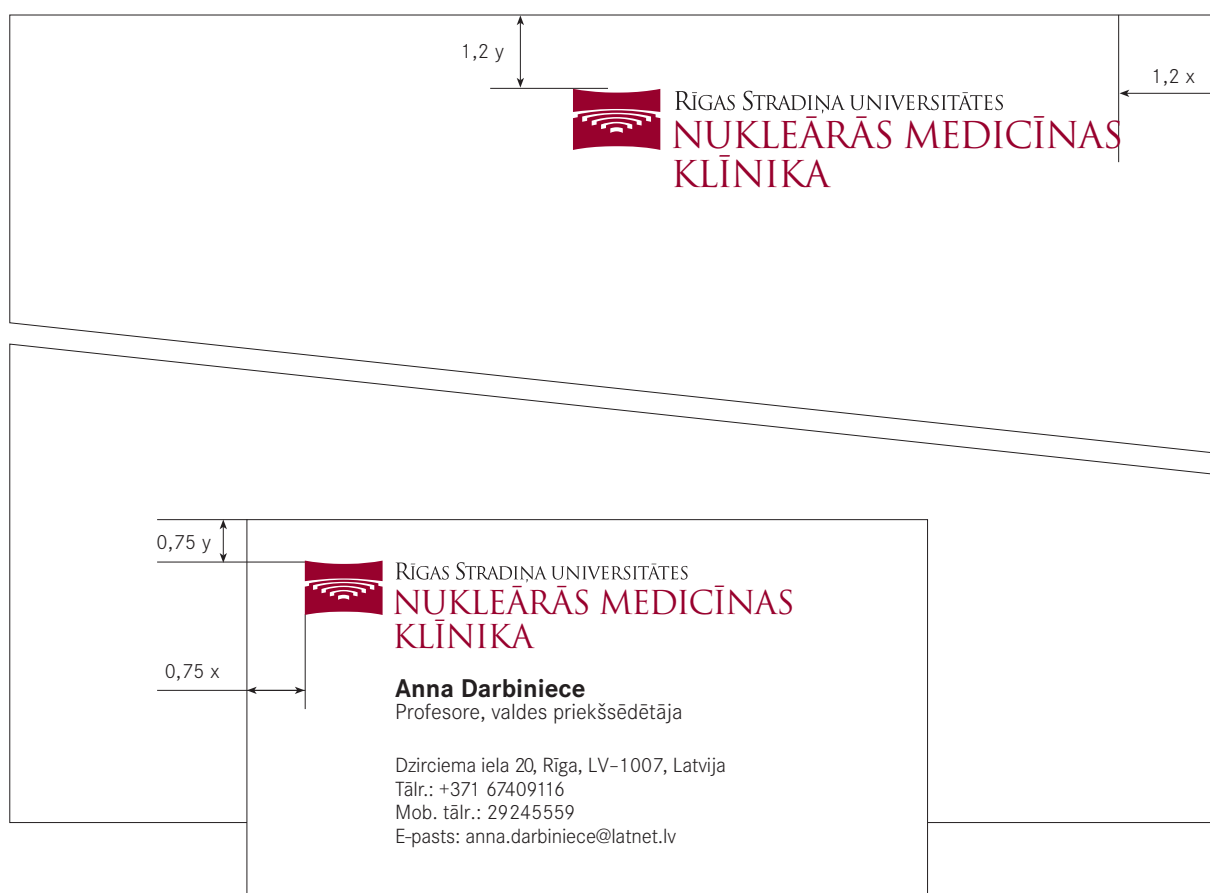
Par atskaites punktu, lai aprēķinātu minimālo brīvo laukumu ap logotipu, tiek ņemts nosaukuma burta augstums.



11. SAISTĪTO UZŅĒMUMU LOGOTIPI

11.1.5. Logotipa novietojums laukumā

Ja tiek ievērots minimālais laukums ap logotipu un, vēlams, ņemti vērā logotipa novietojums laukumā noteikumi (skat. zemāk), tad logotipa atrašanās vieta laukumā katram konkrētam gadījumam nav strikti reglamentēta. Tai jāizriet no konkrētā dizaina un grafiskās struktūras konteksta.



Par atskaites izmēriem logotipa novietošanai laukumā tiek ņemti zīmes laukuma platums un augstums.

11. SAISTĪTO UZNĒMUMU LOGOTIPI

11.2. Sekundārais logotips



RĪGAS STRADIŅA UNIVERSITĀTES
NUKLEĀRĀS MEDICĪNAS
KLĪNIKA

Gadījumos, kad logotipa pamatversijas novietošanai ir ierobežots laukums, izmantojama logotipa vertikālā versija.

11. SAISTĪTO UZNĒMUMU LOGOTIPI

11.2.1. Sekundārā logotipa minimālie izmēri



Par pieļaujamo minimālo izmēru pamatlielumu tiek pieņemts izmērs logotipa melnbaltajai versijai, kas paredzēta sietspiedes drukai uz krītota papīra.

Elektroniskā vidē mazākais logotipa horizontālais izmērs ir 206 px.

11. SAISTĪTO UZNĒMUMU LOGOTIPI

11.2.2. Minimālais brīvais laukums ap sekundāro logotipu



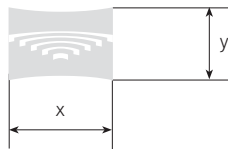
KLĪ 

Par atskaites punktu, lai aprēķinātu minimālo brīvo laukumu ap logotipu, tiek ņemts nosaukuma burta augstums.



11. SAISTĪTO UZNĒMUMU LOGOTIPI

11.2.3. Sekundārā logotipa novietojums laukumā



Par atskaites izmēriem logotipa novietošanai laukumā tiek ņemti zīmes laukuma platums un augstums.



Ņemot vērā sekundārā logotipa uzbūves principus, tas jānovieto laukumā tā, lai logotipam un laukumam būtu kopēja vertikālā vidusass.

11. SAISTĪTO UZNĒMUMU LOGOTIPI

11.2.4. Logotips uz krāsainiem foniem

Logotipa “Nukleārās medicīnas klīnika” lietošana uz krāsainiem un neviendabīgiem foniem pilnībā atbilst RSU logotipa lietošanas principiem.

11.2.5. Logotipa nepareiza lietošana

Visi aizliegumi, kas attiecas uz RSU logotipa lietošanu, attiecas arī uz “Nukleārās medicīnas klīnika” logotipa lietošanu.

11.2.6. Pirmās un otrās pakāpes fonts

Logotipa “Nukleārās medicīnas klīnika” pirmās un otrās pakāpes fontu lietojums pilnībā atbilst RSU logotipa fontu lietošanas vadlīnijām.

11.2.7. Logotipa fonts

Primārā un sekundārā logotipa fonts ir Trajan, kas pilnībā atbilst RSU logotipa fonta lietošanas vadlīnijām.

12. SAISTĪTO UZŅĒMUMU LOGOTIPI

12.1. Primārais logotips



Rīgas Stradiņa universitātes Psihosomatiskās medicīnas un psihoterapijas klīnikas logotipa kompozīcija veidota, ievērojot RSU primārā logotipa pamatprincipus. Logotipu veido grafiskā zīme, kurā attēlota sengrieķu auditorija amfiteātra formā un institūta pilns nosaukums. Primārais logotips ir divkrāsu (zīme un vārdi “Psihosomatiskās medicīnas un psihoterapijas klīnika” – tumši sarkani, vārdi “Rīgas Stradiņa universitātes” – melni) horizontāla kompozīcija.

12. SAISTĪTO UZŅĒMUMU LOGOTIPI

12.1.1. Pamatkrāsas



Zīmes laukums un vārdi “Psihosomatiskās medicīnas un psihoterapijas klīnika”

Pantone 202 C
CMYK 0, 100, 61, 43
RGB 142, 0, 28
RAL 3004
HEX #8e001c
WEBSAFE #990033



Vārdi “Rīgas Stradiņa universitātes”

Pantone Process Black
CMYK 0, 0, 0, 100
RGB 0, 0, 0
RAL 9005
HEX #000000
WEBSAFE #000000

Logotipa krāsu versijai netiek piedāvāts reversa risinājums.

12. SAISTĪTO UZŅĒMUMU LOGOTIPI

12.1.2. Monohroms un monohroms reverss logotips



Monohroms logotips

Pantone Process Black

CMYK 0, 0, 0, 100

RGB 0, 0, 0

RAL 9005

HEX #000000

WEBSAFE #000000



Monohroms reverss logotips

Pantone White

CMYK 0, 0, 0, 0

RGB 255, 255, 255

RAL 9003


HEX #ffffff

WEBSAFE #ffffff

Logotipa monohromā reversā versija tiek izmantota uz krāsainiem (no vidēji tumšiem līdz tumšiem) un neviendabīgiem (foto) foniem.

12. SAISTĪTO UZNĒMUMU LOGOTIPI

12.1.3. Logotipa minimālie izmēri



Par pieļaujamo minimālo izmēru pamatlielumu tiek pieņemts izmērs logotipa melnbaltajai versijai, kas paredzēta sietspiedes drukai uz krītota papīra.

Elektroniskā vidē mazākais logotipa horizontālais izmērs ir 321 px.

12. SAISTĪTO UZŅĒMUMU LOGOTIPI

12.1.4. Minimālais brīvais laukums ap logotipu



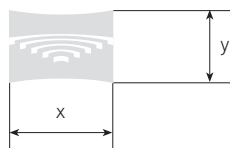
Par atskaites punktu, lai aprēķinātu minimālo brīvo laukumu ap logotipu, tiek ņemts nosaukuma burta augstums.



12. SAISTĪTO UZŅĒMUMU LOGOTIPI

12.1.5. Logotipa novietojums laukumā

Ja tiek ievērots minimālais laukums ap logotipu un, vēlams, ņemti vērā logotipa novietojums laukumā noteikumi (skat. zemāk), tad logotipa atrašanās vieta laukumā katram konkrētam gadījumam nav strikti reglamentēta. Tai jāizriet no konkrētā dizaina un grafiskās struktūras konteksta.



Par atskaites izmēriem logotipa novietošanai laukumā tiek ņemti zīmes laukuma platums un augstums.

12. SAISTĪTO UZŅĒMUMU LOGOTIPI

12.2. Sekundārais logotips




RĪGAS STRADIŅA UNIVERSITĀTES
PSIHOSOMATISKĀS MEDICĪNAS
UN PSIHOTERAPIJAS KLĪNIKA

Gadījumos, kad logotipa pamatversijas novietošanai ir ierobežots laukums, izmantojama logotipa vertikālā versija.

12. SAISTĪTO UZNĒMUMU LOGOTIPI

12.2.1. Sekundārā logotipa minimālie izmēri



Par pieļaujamo minimālo izmēru pamatlielumu tiek pieņemts izmērs logotipa melnbaltajai versijai, kas paredzēta sietspiedes drukai uz krītota papīra.

Elektroniskā vidē mazākais logotipa horizontālais izmērs ir 275 px.

12. SAISTĪTO UZŅĒMUMU LOGOTIPI

12.2.2. Minimālais brīvais laukums ap sekundāro logotipu



UN 

Par atskaites punktu, lai aprēķinātu minimālo brīvo laukumu ap logotipu, tiek ņemts nosaukuma burta augstums.



12. SAISTĪTO UZNĒMUMU LOGOTIPI

12.2.3. Sekundārā logotipa novietojums laukumā



Par atskaites izmēriem logotipa novietošanai laukumā tiek ņemti zīmes laukuma platums un augstums.



Ņemot vērā sekundārā logotipa uzbūves principus, tas jānovieto laukumā tā, lai logotipam un laukumam būtu kopēja vertikālā vidusass.

12. SAISTĪTO UZNĒMUMU LOGOTIPI

12.2.4. Logotips uz krāsainiem foniem

Logotipa “Psihosomatiskās medicīnas un psihoterapijas klīnika” lietošana uz krāsainiem un neviendabīgiem foniem pilnībā atbilst RSU logotipa lietošanas principiem.

12.2.5. Logotipa nepareiza lietošana

Visi aizliegumi, kas attiecas uz RSU logotipa lietošanu, attiecas arī uz “Psihosomatiskās medicīnas un psihoterapijas klīnika” logotipa lietošanu.

12.2.6. Pirmās un otrās pakāpes fonts

Logotipa “Psihosomatiskās medicīnas un psihoterapijas klīnika” pirmās un otrās pakāpes fontu lietojums pilnībā atbilst RSU logotipa fontu lietošanas vadlīnijām.

12.2.7. Logotipa fonts

Primārā un sekundārā logotipa fonts ir Trajan, kas pilnībā atbilst RSU logotipa fonta lietošanas vadlīnijām.

13. SAISTĪTO UZNĒMUMU LOGOTIPI

13.1. Primārais logotips



Rīgas Stradiņa universitātes Stomatoloģijas institūta implantoloģijas klīnikas logotipa kompozīcija veidota, ievērojot RSU primārā logotipa pamatprincipus. Logotipu veido grafiskā zīme, kurā attēlota sengrieķu auditorija amfiteātra formā un institūta pilns nosaukums. Primārais logotips ir divkrāsu (zīme un vārdi “Stomatoloģijas institūts Implantoloģijas klīnika” – tumši sarkani, vārdi “Rīgas Stradiņa universitātes” – melni) horizontāla kompozīcija.

13. SAISTĪTO UZŅĒMUMU LOGOTIPI

13.1.1. Pamatkrāsas



Zīmes laukums un vārdi “Stomatoloģijas institūts
Implantoloģijas klīnika”

Pantone 202 C
CMYK 0, 100, 61, 43
RGB 142, 0, 28
RAL 3004
HEX #8e001c
WEBSAFE #990033



Vārdi “Rīgas Stradiņa universitātes”

Pantone Process Black
CMYK 0, 0, 0, 100
RGB 0, 0, 0
RAL 9005
HEX #000000
WEBSAFE #000000

Logotipa krāsu versijai netiek piedāvāts reversa risinājums.

13. SAISTĪTO UZŅĒMUMU LOGOTIPI

13.1.2. Monohroms un monohroms reverss logotips



Monohroms logotips

Pantone Process Black

CMYK 0, 0, 0, 100

RGB 0, 0, 0

RAL 9005

HEX #000000

WEBSAFE #000000



Monohroms reverss logotips

Pantone White

CMYK 0, 0, 0, 0

RGB 255, 255, 255

RAL 9003

HEX #ffffff

WEBSAFE #ffffff

Logotipa monohromā reversā versija tiek izmantota uz krāsainiem (no vidēji tumšiem līdz tumšiem) un neviendabīgiem (foto) foniem.

13. SAISTĪTO UZŅĒMUMU LOGOTIPI

13.1.3. Logotipa minimālie izmēri



Par pieļaujamo minimālo izmēru pamatlielumu tiek pieņemts izmērs logotipa melnbaltajai versijai, kas paredzēta sietspiedes drukai uz krītota papīra.

Elektroniskā vidē mazākais logotipa horizontālais izmērs ir 297 px.

13. SAISTĪTO UZŅĒMUMU LOGOTIPI

13.1.4. Minimālais brīvais laukums ap logotipu



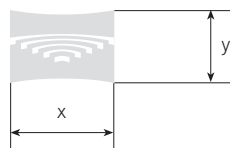
Par atskaites punktu, lai aprēķinātu minimālo brīvo laukumu ap logotipu, tiek ņemts nosaukuma burta augstums.



13. SAISTĪTO UZŅĒMUMU LOGOTIPI

13.1.5. Logotipa novietojums laukumā

Ja tiek ievērots minimālais laukums ap logotipu un, vēlams, ņemti vērā logotipa novietojums laukumā noteikumi (skat. zemāk), tad logotipa atrašanās vieta laukumā katram konkrētam gadījumam nav strikti reglamentēta. Tai jāizriet no konkrētā dizaina un grafiskās struktūras konteksta.



Par atskaites izmēriem logotipa novietošanai laukumā tiek ņemti zīmes laukuma platums un augstums.

13. SAISTĪTO UZŅĒMUMU LOGOTIPI

13.2. Sekundārais logotips



RĪGAS STRADIŅA UNIVERSITĀTES
STOMATOLOĢIJAS INSTITŪTS
IMPLANTOLOĢIJAS KLĪNIKA

Gadījumos, kad logotipa pamatversijas novietošanai ir ierobežots laukums, izmantojama logotipa vertikālā versija.

13. SAISTĪTO UZŅĒMUMU LOGOTIPI

13.2.1. Sekundārā logotipa minimālie izmēri



Par pieļaujamo minimālo izmēru pamatlielumu tiek pieņemts izmērs logotipa melnbaltajai versijai, kas paredzēta sietspiedes drukai uz krītota papīra.

Elektroniskā vidē mazākais logotipa horizontālais izmērs ir 250 px.

13. SAISTĪTO UZŅĒMUMU LOGOTIPI

13.2.2. Minimālais brīvais laukums ap sekundāro logotipu



IMP $\overline{\quad}$ \downarrow x

Par atskaites punktu, lai aprēķinātu minimālo brīvo laukumu ap logotipu, tiek ņemts nosaukuma burta augstums.



13. SAISTĪTO UZNĒMUMU LOGOTIPI

1.2.3. Sekundārā logotipa novietojums laukumā



Par atskaites izmēriem logotipa novietošanai laukumā tiek ņemti zīmes laukuma platums un augstums.



Ņemot vērā sekundārā logotipa uzbūves principus, tas jānovieto laukumā tā, lai logotipam un laukumam būtu kopēja vertikālā vidusass.

13. SAISTĪTO UZŅĒMUMU LOGOTIPI

13.2.4. Logotips uz krāsainiem foniem

Logotipa “Stomatoloģijas institūts Implantoloģijas klīnika” lietošana uz krāsainiem un neviendabīgiem foniem pilnībā atbilst RSU logotipa lietošanas principiem.

13.2.5. Logotipa nepareiza lietošana

Visi aizliegumi, kas attiecas uz RSU logotipa lietošanu, attiecas arī uz “Stomatoloģijas institūts Implantoloģijas klīnika” logotipa lietošanu.

13.2.6. Pirmās un otrās pakāpes fonts

Logotipa “Stomatoloģijas institūts Implantoloģijas klīnika” pirmās un otrās pakāpes fontu lietojums pilnībā atbilst RSU logotipa fontu lietošanas vadlīnijām.

13.2.7. Logotipa fonts

Primārā un sekundārā logotipa fonts ir Trajan, kas pilnībā atbilst RSU logotipa fonta lietošanas vadlīnijām.