

Darba aizsardzība poligrāfijas nozarē un tekstilapstrādē

Pētījuma «Darba apstākļi un riski
Latvijā» rezultāti

Linda Matisāne, dr.med.
Ivars Vanadziņš, dr.med.



Vispārīga informācija

- Latvijas Darba devēju konfederācijas pasūtījums
- Veica:
 - SIA "Inspecta Prevention"
 - SIA "TNS Latvia"
- ar Eiropas Savienības Eiropas Sociālā fonda un Latvijas valsts finansiālu atbalstu projekta „Darba attiecību un darba drošības normatīvo aktu praktiska piemērošana nozarēs un uzņēmumos” (Nr. 1DP/1.3.1.3.2./08/IPIA/NVA/002) ietvaros

- 2009.gada novembris – 2011.gada jūnijs



Pētījuma saturs

Aptaujas

- Darba devēji (N=1044)
- Nodarbinātie (N=2455)
- Darba aizsardzības speciālisti (N=210)

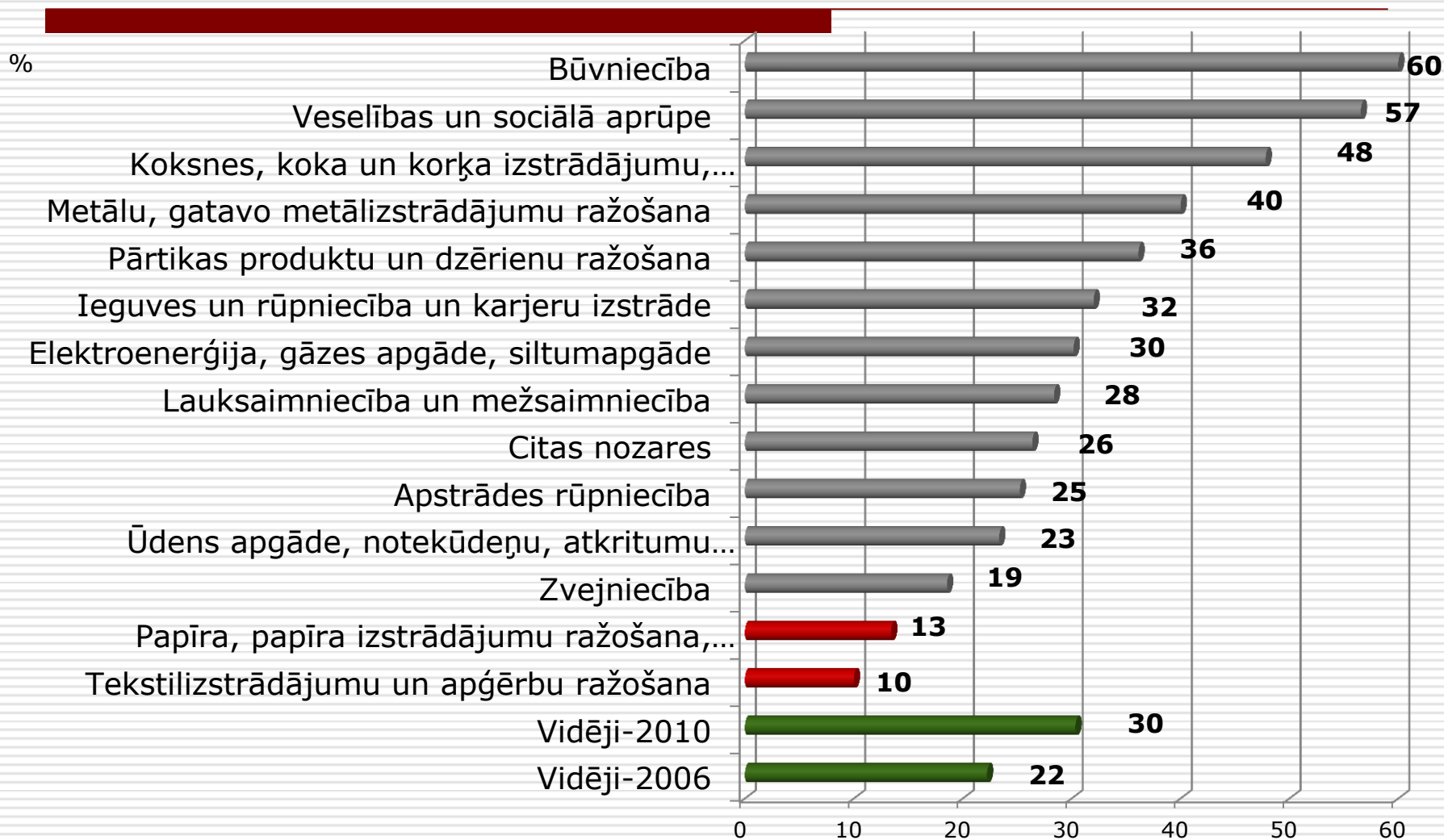
Datu bāzu analīze

- P.Stradiņa KUS Aroda un radiācijas medicīnas centrs
- Valsts sociālās apdrošināšanas aģentūra
- Valsts darba inspekcija
- Rīgas Stradiņa universitātes Higiēnas un arodslimību laboratorija



Uzņēmumu skaits, kuros pēdējā gada laikā ir veikts darba vides riska novērtējums un sastādīts pasākumu plāns

Darba devēju aptauja

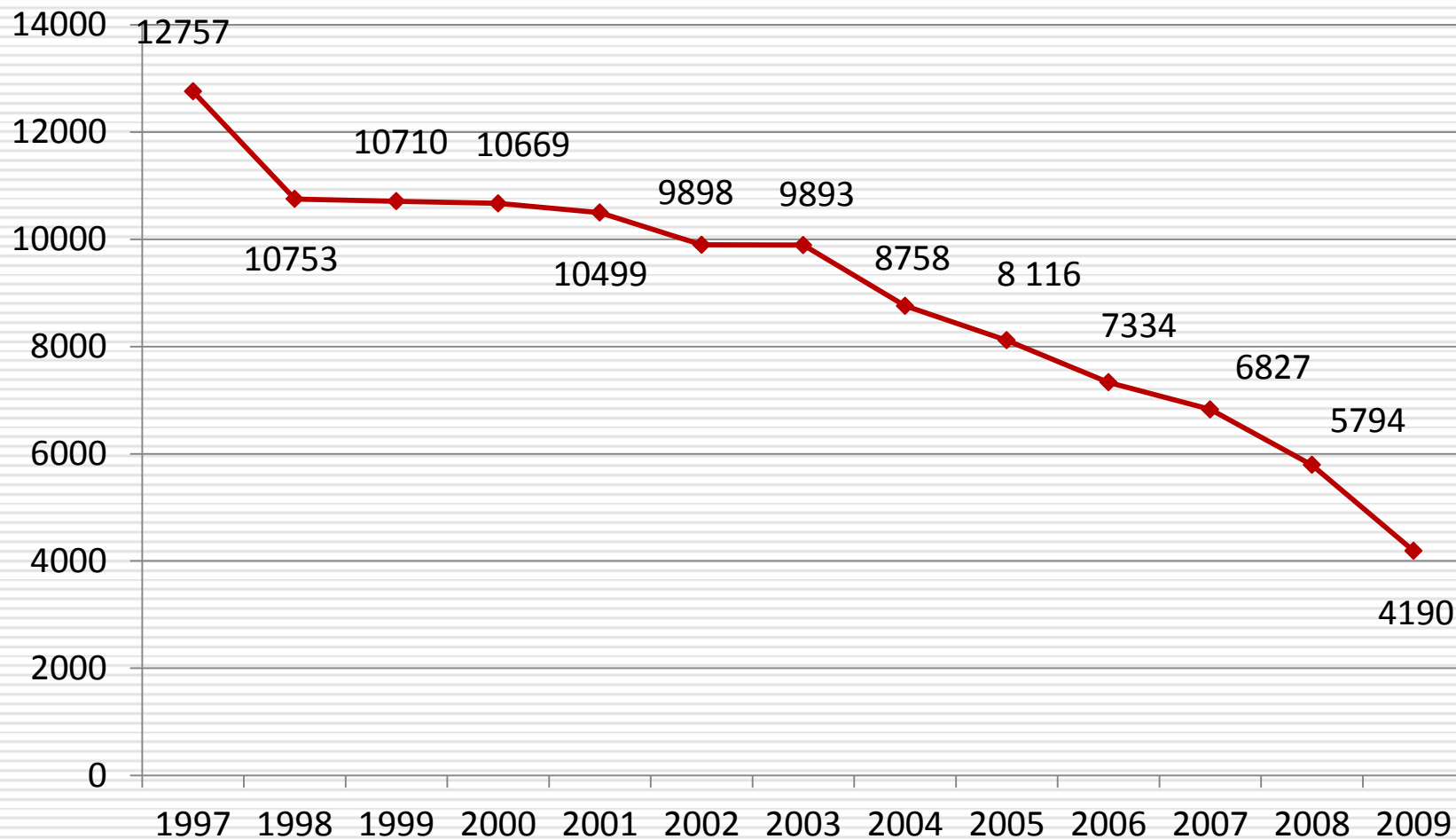


TEKSTILIZSTRĀDĀJUMU UN APĢĒRBU RAŽOŠANA



Nodarbināto skaits tekstilapstrādes nozarē

Centrālās statistikas pārvaldes dati

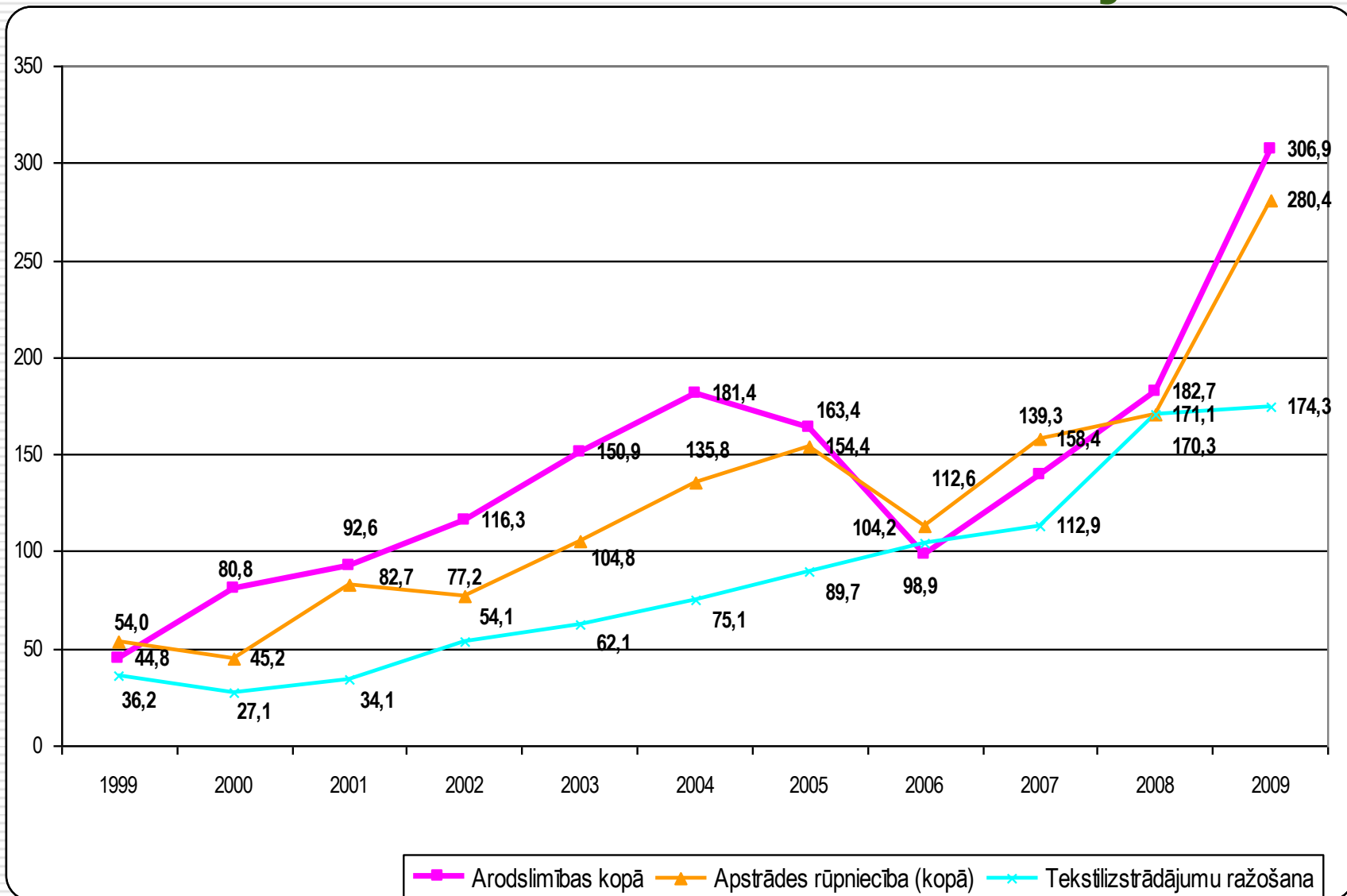


Nelaiemes gadījumi un arodslimības

- Aptuveni 8% uzņēmumu pēdējo 3 gadu laikā ir notikuši nelaimes gadījumi darbā (jeb vidēji gadā absolūtajos skaitļos - aptuveni 18)
- Pēc nelaimes gadījuma tiek veikta tikai atkārtota instruktāža
- 12% nodarbināto ir veselības traucējumi, kuru cēlonis ir darba vides kaitīgie faktori

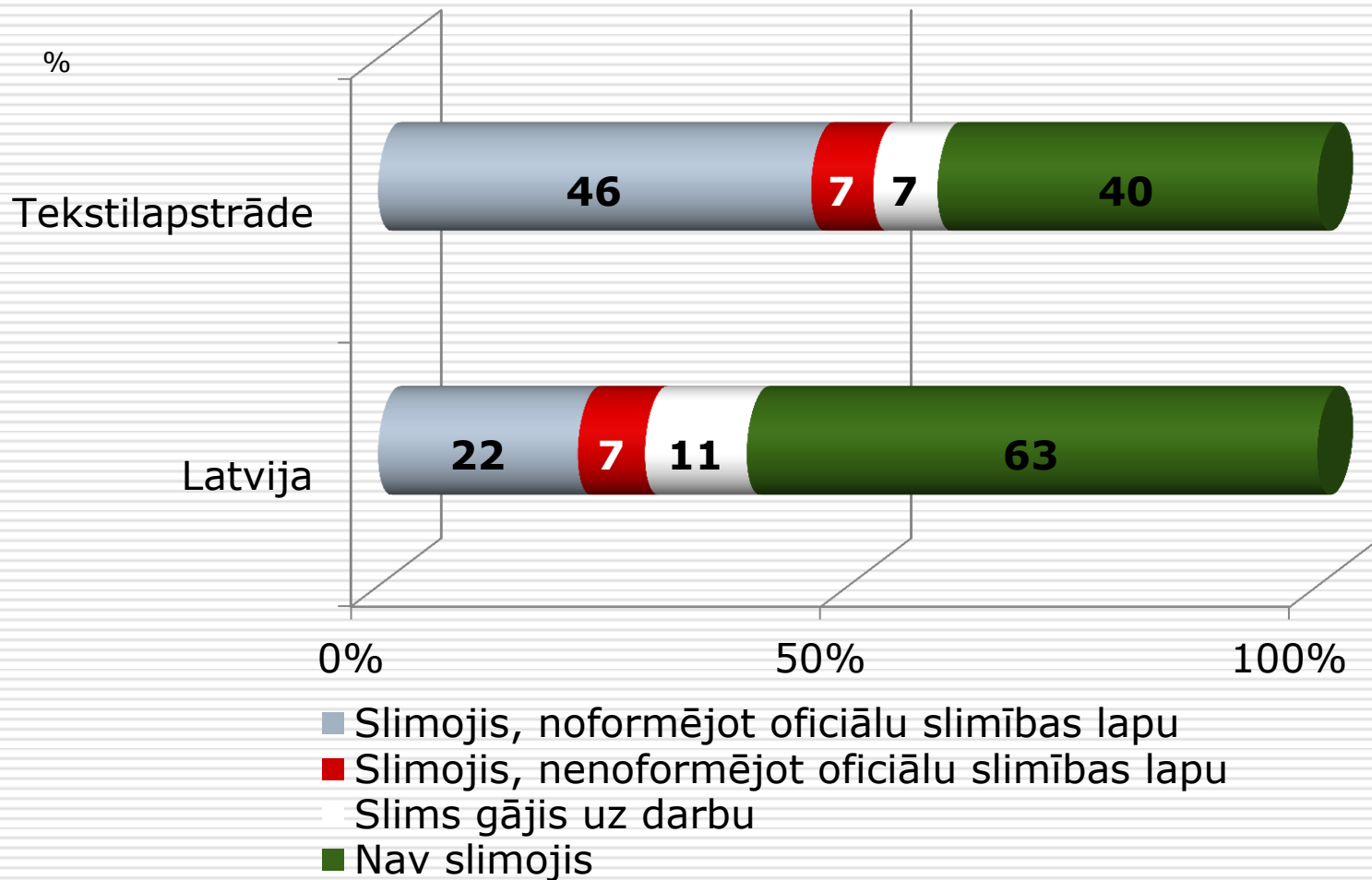


Arodslimības uz 100 000 nodarbinātajiem



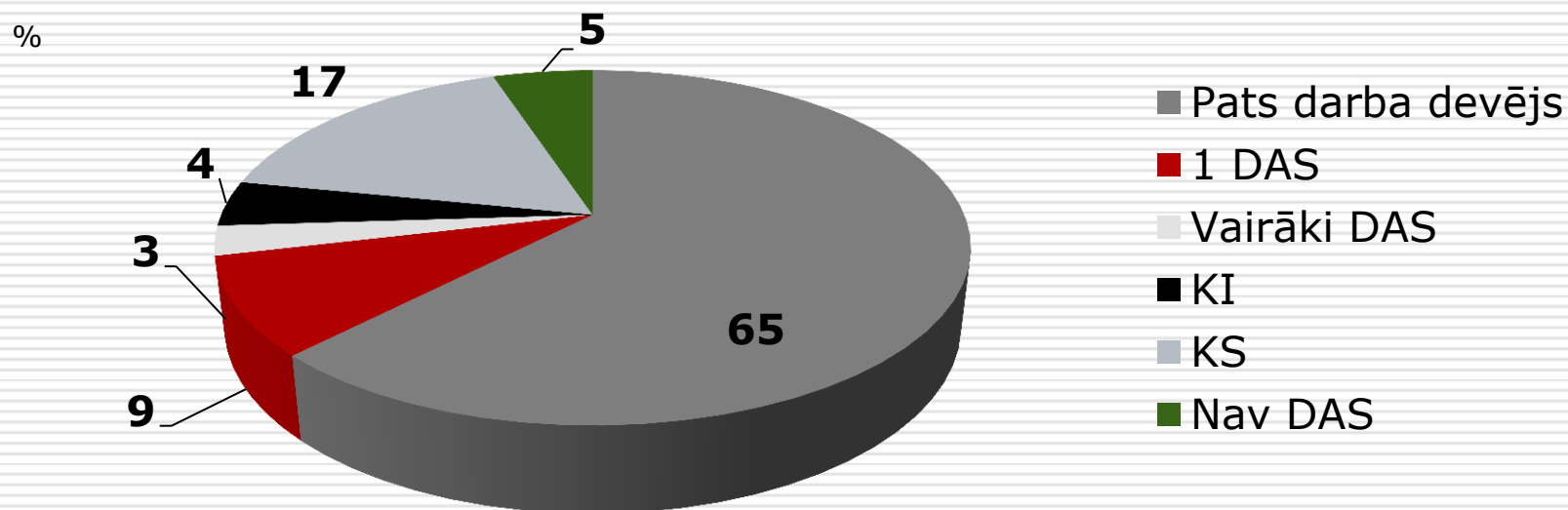
Slimošana pēdējā gada laikā

Nodarbināto aptauja



Kas veic DAS pienākumus?

Darba devēju aptauja



58%

**Nav nekādas
izglītības darba
aizsardzībā**



Riska novērtējums

- ❑ 43% - pats darba devējs
- ❑ 31% - kompetentais speciālists
- ❑ 22% - kompetentā institūcija
- ❑ 34% gadījumu piedalījās nodarbinātais, kas veic konkrēto darbu
- ❑ 1% - nodarbināto uzticības personas piedalījās
- ❑ neviens struktūrvienības vadītājs nepiedalījās
- ❑ 10% vispār veikuši laboratoriskos mērījumus (5% pēdējā gada laikā)



TOP 5 darba vides riska faktori

DARBA DEVĒJI

- Darba piespiedu pozā
- Vienveidīgas kustības
- Darbs ar aprīkojumu
- Darbs ar datoru
- Troksnis

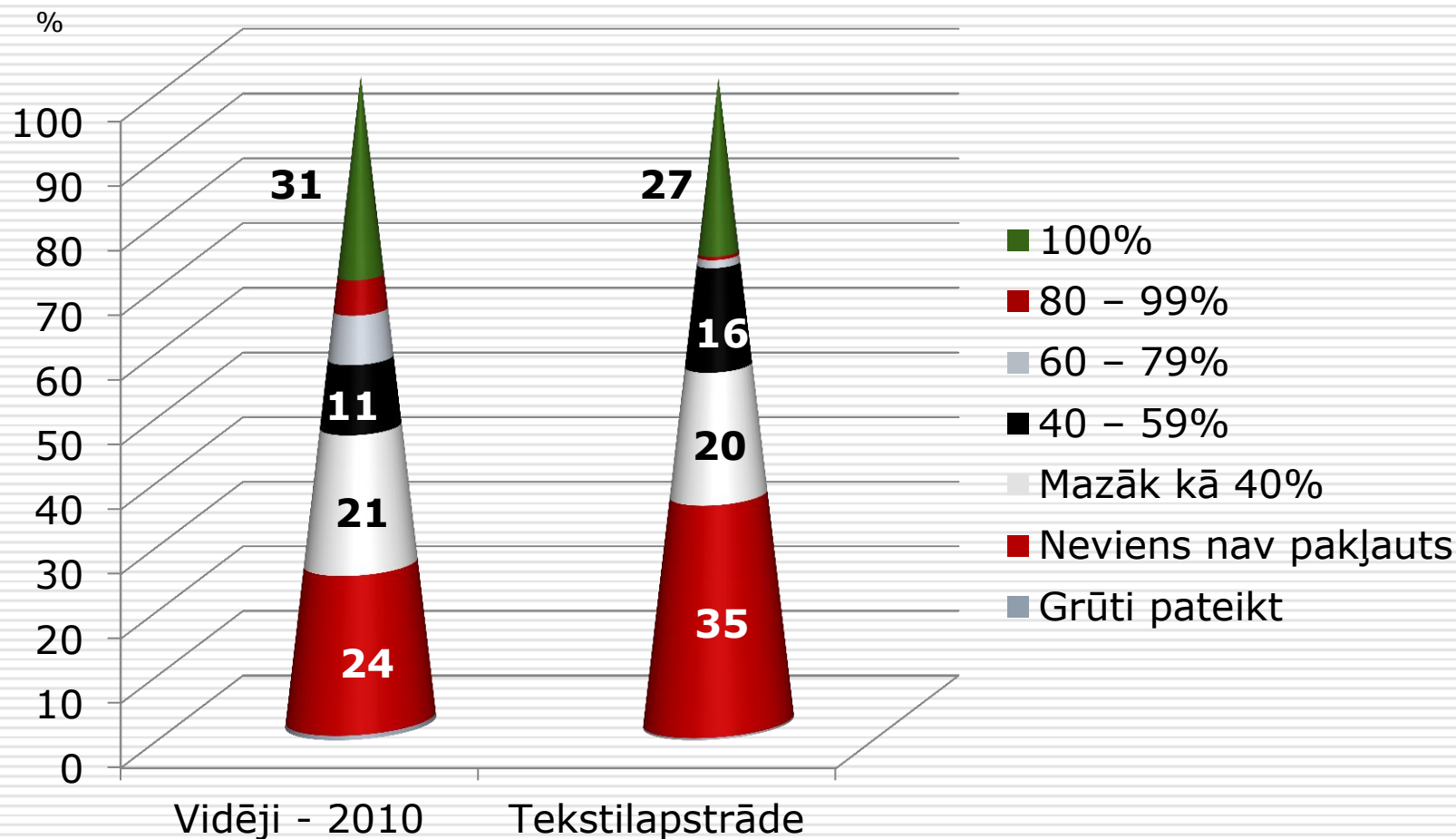
NODARBINĀTIE

- Darba piespiedu pozā
- Vienveidīgas kustības
- Zema temperatūra telpās
- Smagu priekšmetu nešana vai pārvietošana
- Troksnis



Kopumā, cik procenti no Jūsu uzņēmumā strādājošajiem ir pakļauti kaitīgajiem darba vides riska faktoriem?

Darba devēju aptauja



Informācijas saņemšana par darba aizsardzības jautājumiem

Nodarbināto aptauja

- Darba vides riska faktori darba vietā – 70%
- Riska faktoru ietekme uz veselību un nepieciešamās veselības pārbaudes – 44%
- Lietojamie IAL – 19%
- Drošas darba metodes – 61%
- Situācijas, kad nedrīkst uzsākt darbu un darbs ir jāpārtrauc – 64%
- Darba aizsardzības instrukcijas – 93%



Veiktie darba aizsardzības pasākumi

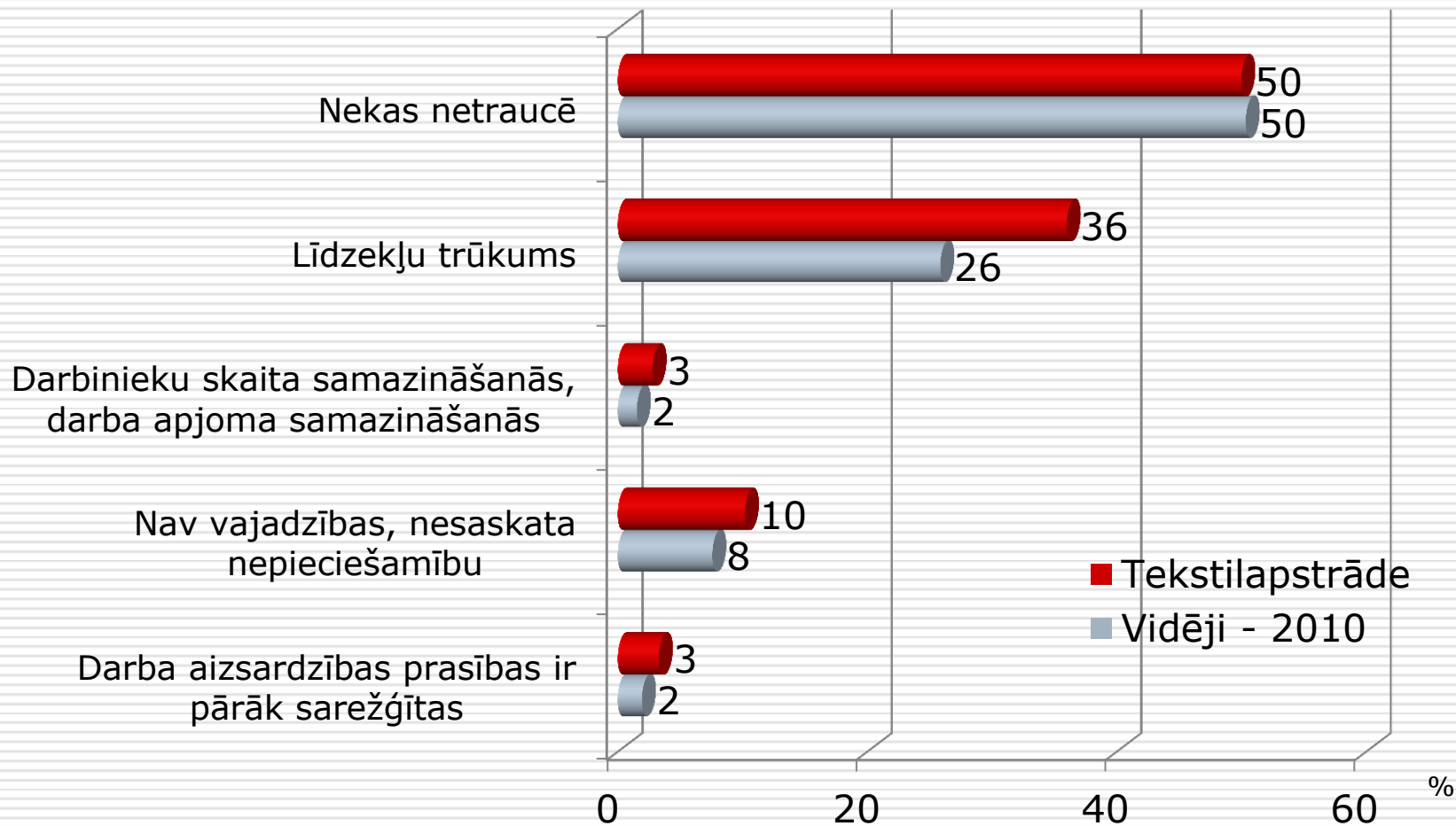
Nodarbināto aptauja

Ugunsdzēšamo līdzekļu iegāde, uzturēšana	53%
Pirmās palīdzības aptieciņu iegāde	46%
Drošības zīmju izvietošana	41%
Obligātās veselības pārbaudes	18%
Darba vides uzlabošana	10%



Kas Jūs, galvenokārt, traucē veikt nepieciešamos darba aizsardzības pasākumus Jūsu uzņēmumā (iestādē)?

Darba devēju aptauja

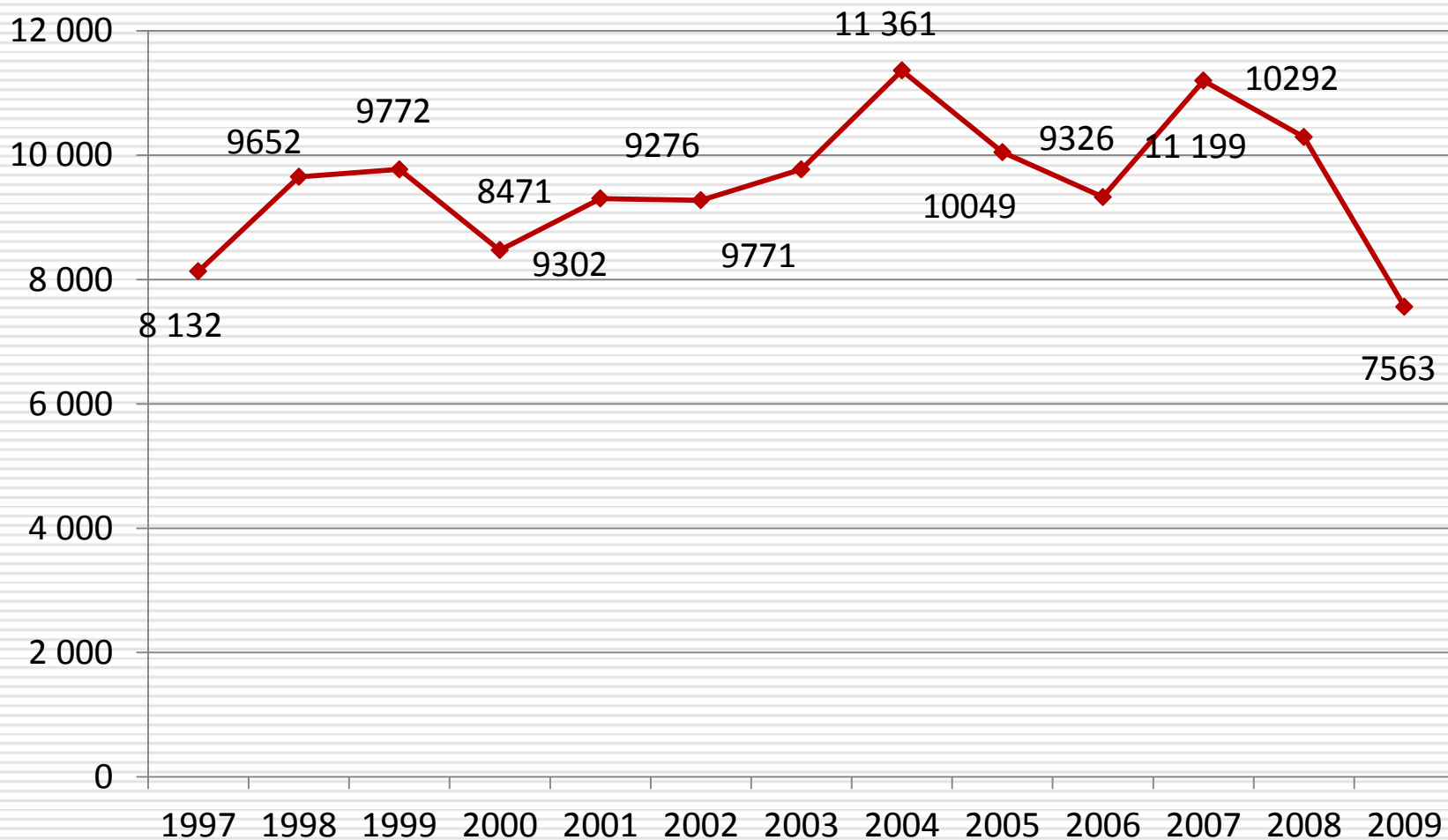


PAPĪRA, PAPĪRA IZSTRĀDĀJUMU RAŽOŠANA UN POLIGRĀFIJA



Nodarbināto skaits papīra, papīra izstrādājumu ražošanas un poligrāfijas nozarē

Centrālās statistikas pārvaldes dati

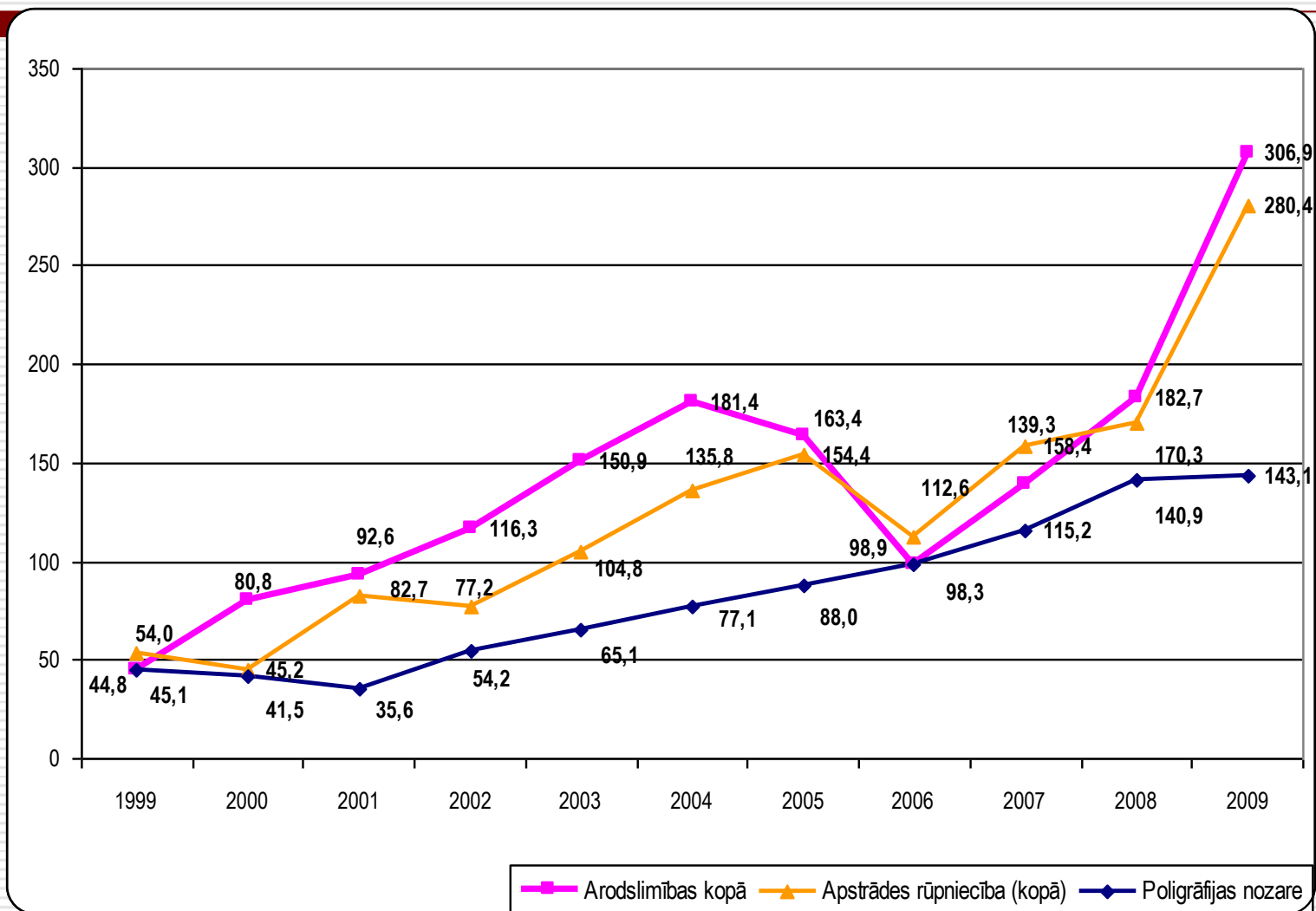


Nelaiemes gadījumi un arodslimības

- Aptuveni 6% uzņēmumu pēdējo 3 gadu laikā ir notikuši nelaimes gadījumi darbā (jeb vidēji gadā absolūtajos skaitļos - aptuveni 10)
- Pēc nelaimes gadījuma tiek veikta tikai atkārtota instruktāža
- 14% nodarbināto ir veselības traucējumi, kuru cēlonis ir darba vides kaitīgie faktori

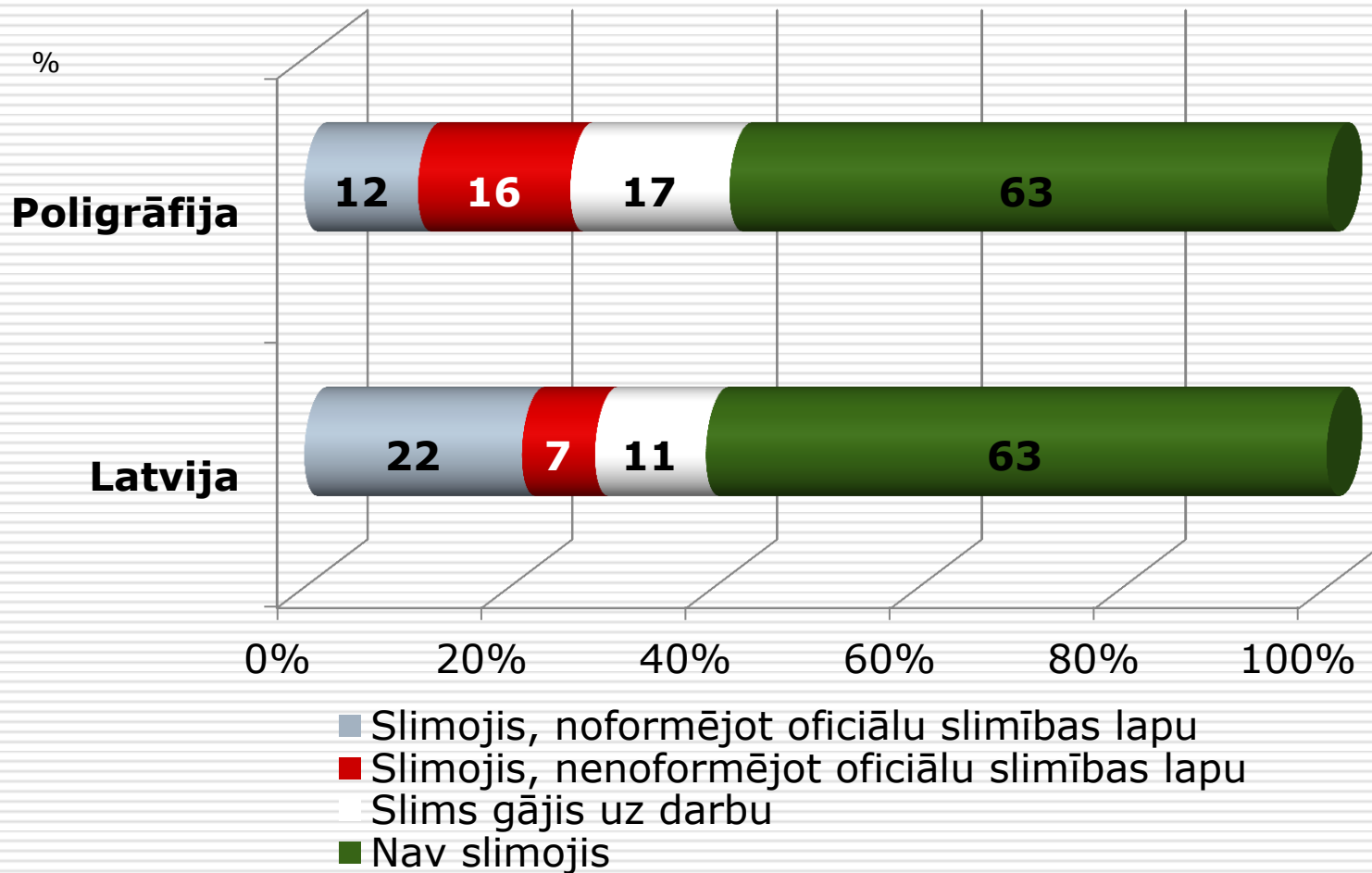


Arodslimības uz 100 000 nodarbinātajiem



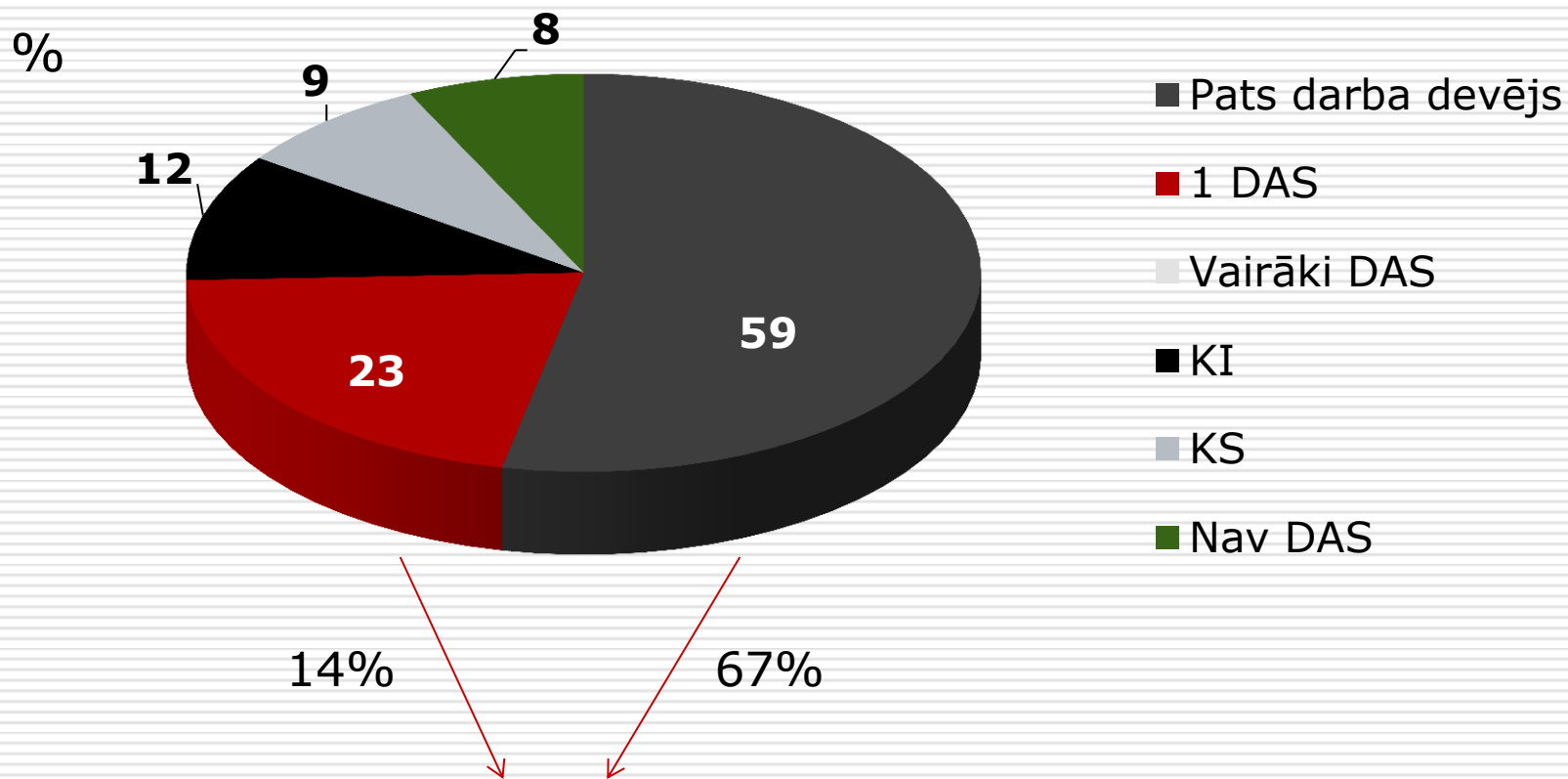
Slimošana pēdējā gada laikā

Nodarbināto aptauja



Kas veic DAS pienākumus?

Darba devēju aptauja



**Nav nekādas
izglītības darba
aizsardzībā**



Riska novērtējums

- 41% - kompetentais speciālists
- 17% - kompetentā institūcija
- 35% gadījumu piedalījās nodarbinātais, kas veic konkrēto darbu
- Neviena uzticības persona, neviens struktūrvienības vadītājs
- 19% vispār veikuši laboratoriskos mērījumus (8% pēdējā gada laikā)



TOP 5 darba vides riska faktori

DARBA DEVĒJI

- Darbs augstumā
- Darbs ar datoru
- Vienveidīgas kustības
- Laika trūkums
- Darba piespiedu pozā

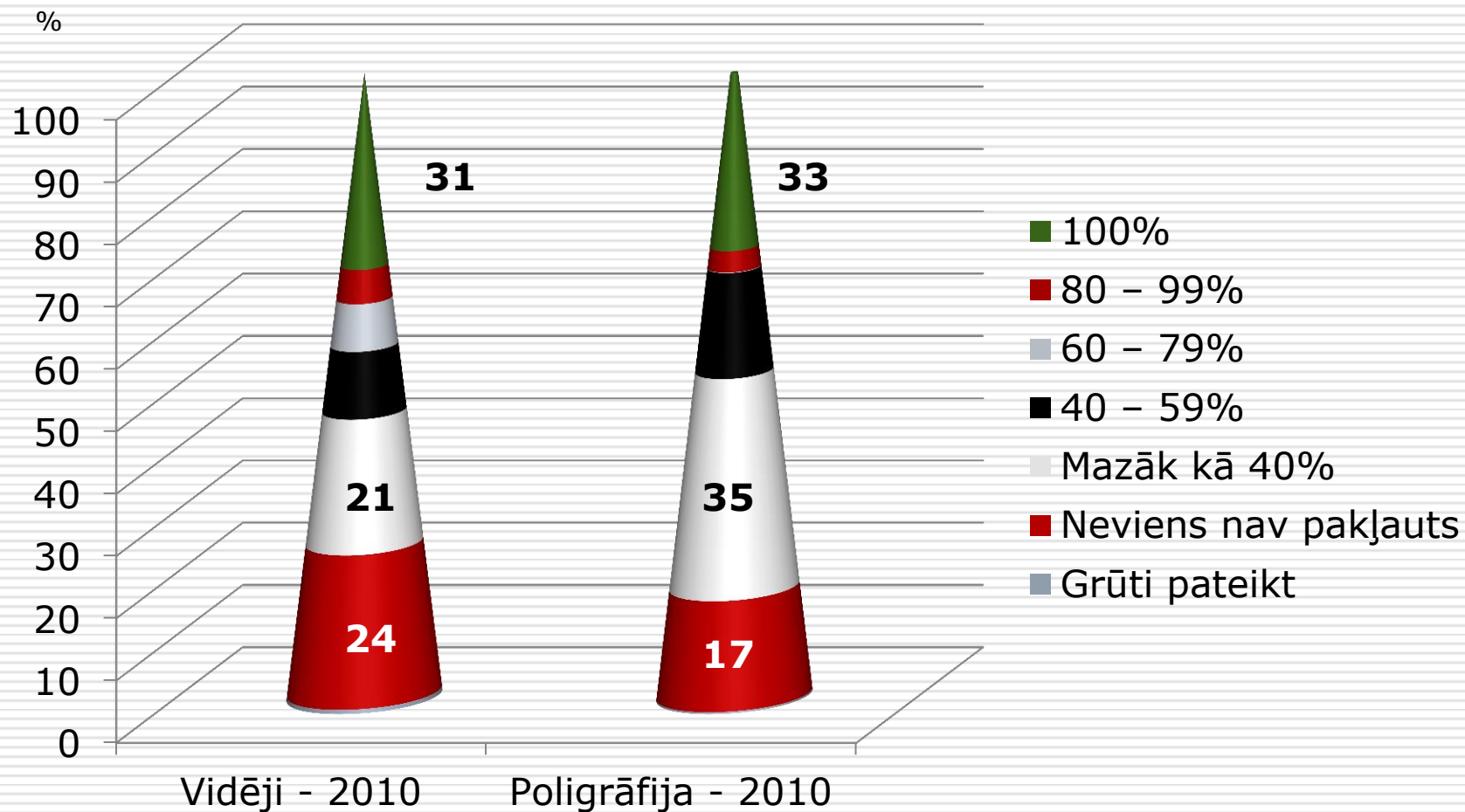
NODARBINĀTIE

- Laika trūkums
- Darbs ar datoru
- Tiešs kontakts ar cilvēkiem, kas nav kolēģi
- Vienveidīgas kustības
- Virsstundu darbs



Kopumā, cik procenti no Jūsu uzņēmumā strādājošajiem ir pakļauti kaitīgajiem darba vides riska faktoriem?

Darba devēju aptauja



Informācijas saņemšana par darba aizsardzības jautājumiem

Nodarbināto aptauja

- Darba vides riska faktori darba vietā – 57%
- Riska faktoru ietekme uz veselību un nepieciešamās veselības pārbaudes – 52%
- Lietojamie IAL – 17%
- Drošas darba metodes – 45%
- Situācijas, kad nedrīkst uzsākt darbu un darbs ir jāpārtrauc – 61%
- Darba aizsardzības instrukcijas – 92%



Veiktie darba aizsardzības pasākumi

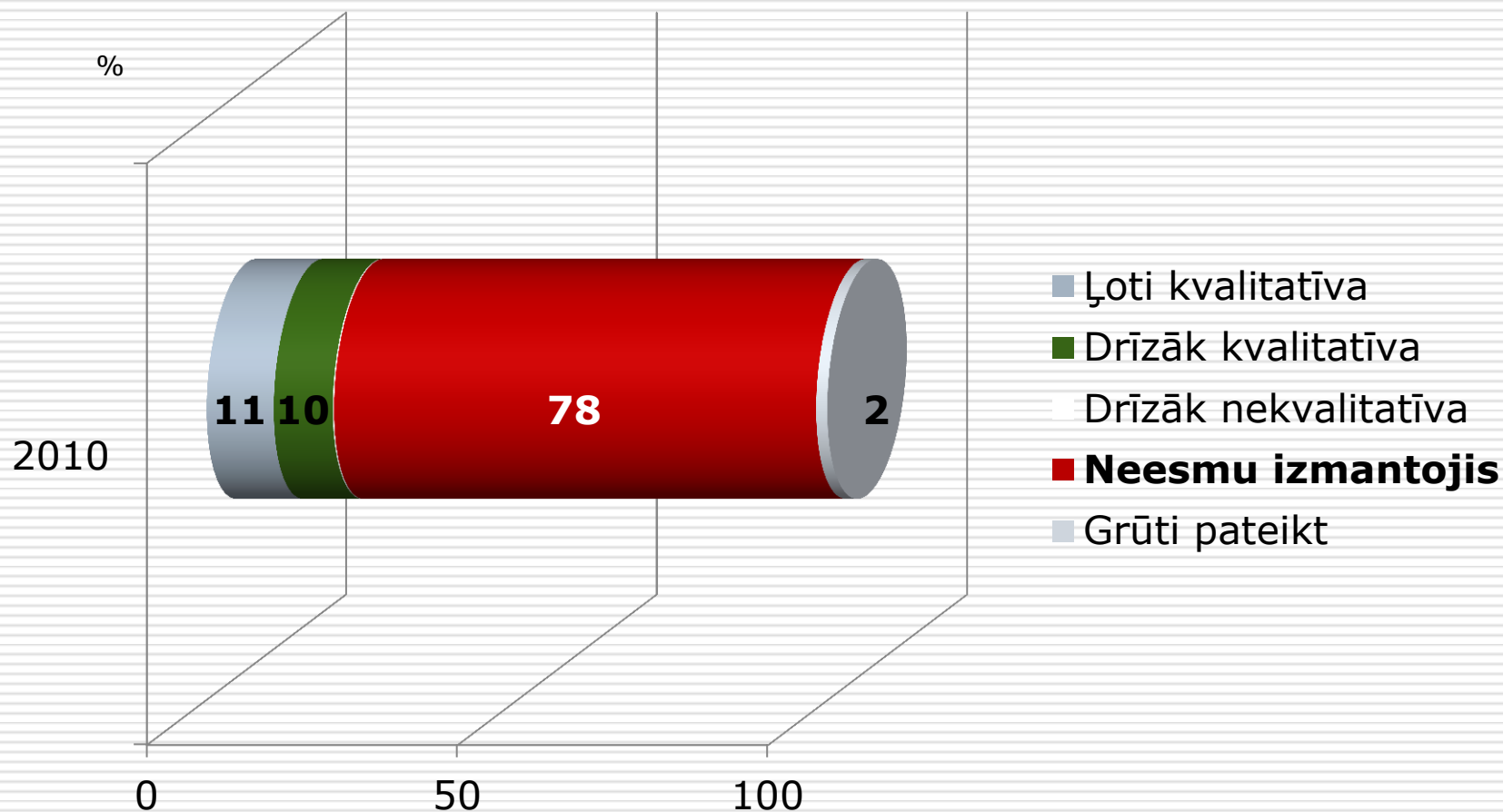
Nodarbināto aptauja

Ugunsdzēšamo līdzekļu iegāde, uzturēšana	71%
Pirmās palīdzības aptieciņu iegāde	57%
Drošības zīmju izvietošana	49%
Ar darbu saistītu ikdienas sadzīves apstākļu uzlabošana	39%
Darba vides uzlabošana	30%



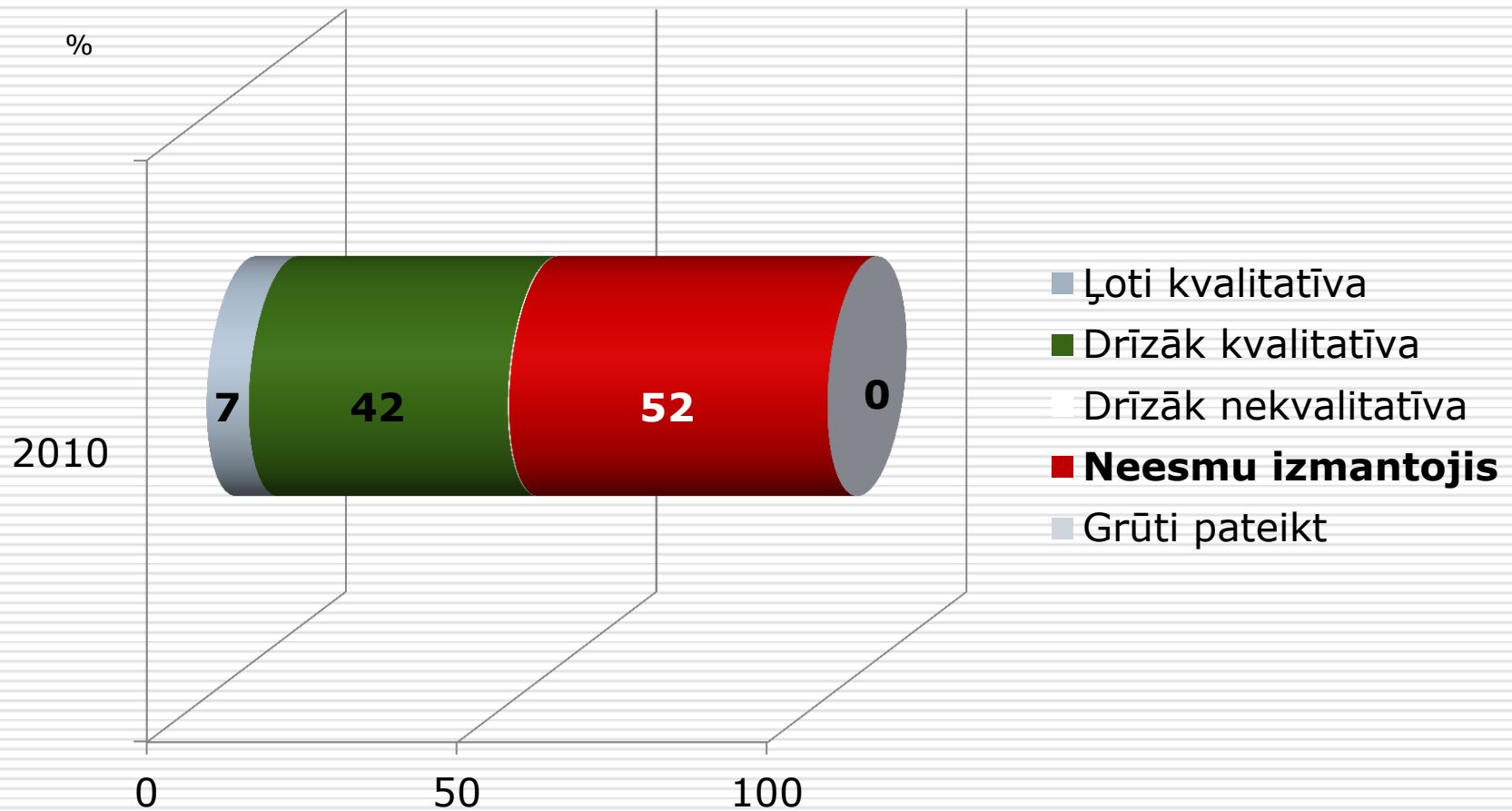
Ķīmisko vielu un maisījumu drošības datu lapu kvalitātes novērtējums

Darba devēju aptauja



Darba apģērba, apavu, IAL kvalitātes novērtējums

Darba devēju aptauja



Kas Jūs, galvenokārt, traucē veikt nepieciešamos darba aizsardzības pasākumus Jūsu uzņēmumā (iestādē)?

Darba devēju aptauja

