



Outsourcing Without the Compromises

# **Pieredze darbinieku apmācībā**


2017. gads 8.decembris  
Darba aizsardzības speciāliste Santa Ūdre

# Drošības paziņojums

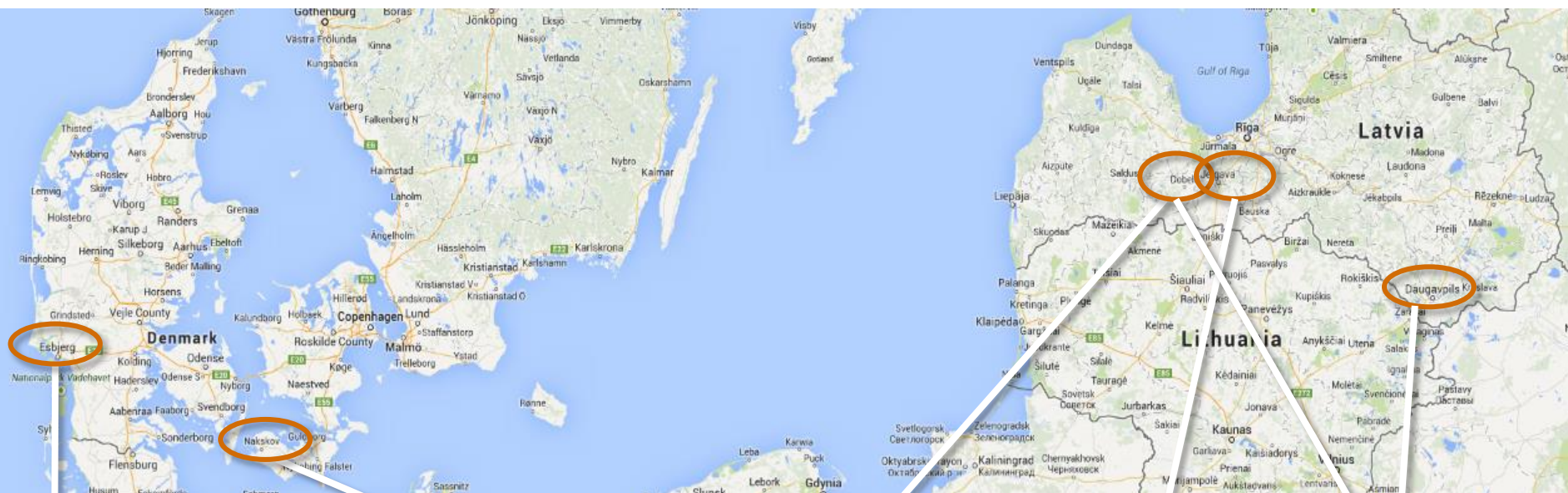
## Ja izdzirdat trauksmes signalizāciju:

- Uztveriet to nopietni, tas nav mācību paziņojums;
- Saglabājiet mieru, pēc norādēm dodaties uz izeju;
- **Pulcēšanās vieta** – ....., līdz tālāko norādījumu saņemšanas no uzņēmuma administrācijas vai VUGD

Ārkārtējā situācijā zvanīt:  
Ugunsdzēsēji - 112  
Policija - 110  
Ātrā palīdzība - 113



# East Metal pārskats



**Galvenais ofiss**  
Pārdošana  
Projektu vadība  
Kvalitāte  
Finanses &  
Administrācija

**Ražošana**  
Lielizmēra  
konstrukcijas

**Pasūtījumu  
un projektu  
plānošana**  
Kvalitāte  
Ražošana

**Ražošana**  
Montāža

**Ražošana**  
Lielizmēra  
detaju un  
produktu  
sērijveida  
ražošana

# East Metal



## East Metal ražošanas process



# East Metal

**EAST METAL** 



# Apmācību veidi

- Ievadapmācības
- Obligātās DA instruktāžas darba vietā (sākotnējās un ikgadējās) – ražošanā 1x6mēn
- Motivējošas apmācības darbiniekiem un vadītājiem – 1x gadā
- Ugunsdrošības instruktāžas un praktiskās apmācības – 1x gadā
- Iepazīstināšana ar darba vides riskiem – 1x gadā
- Speciālās apmācības

# Apmācībās izmantotās metodes

- Prezentācijas
- Diskusijas
- Sarunas 1:1
- Praktiskā apmācība
- Motivējošās lekcijas
- Pasīvā apmācība (bukleti, plakāti)
- Testi, anketas un pārbaudes





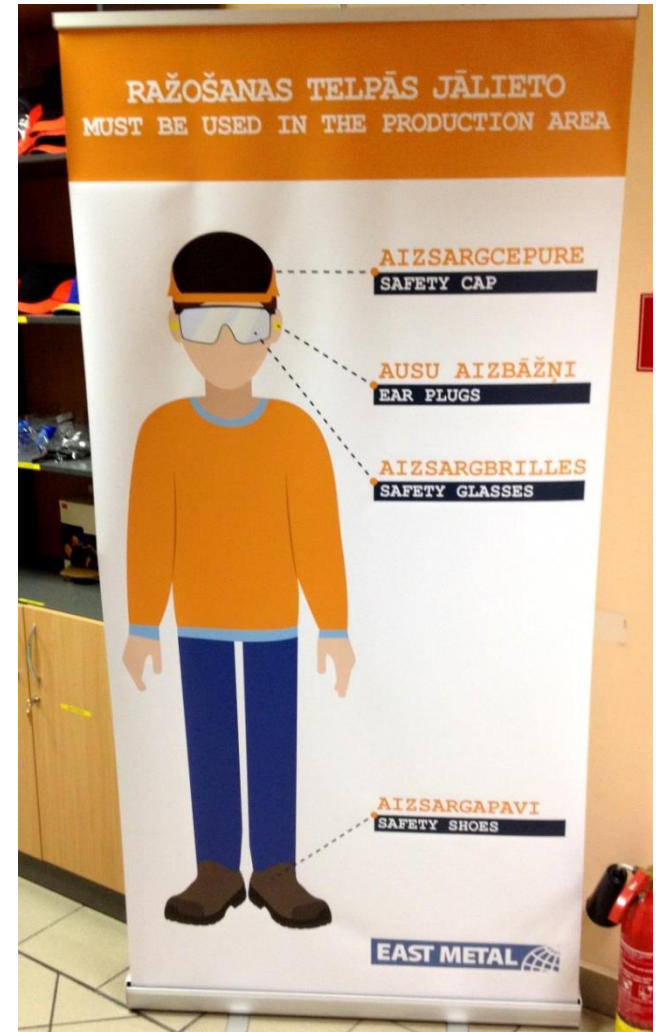
# Apmācībās izmantotās metodes



Uzaicināti speciālisti



Mūsu speciālisti



Gan aktīvas, gan pasīvas

## Rīcība ārkārtas situācijā un notiekot nelaiemes gadījumam

Ja noticis nelaiemes gadījums vai pēkšņa saslimšana, tad:

- ✓ pārtrauc darbu un informē vadītāju par izveidojušos bīstamo situāciju;
- ✓ traumu gadījumos iespēju robežās sniedz pirmo

## Tava pirmā darba diena

IZMANTĀJI KLĀUSĪES INSTRUKTĀŽU!



LIETO DROŠOS DARBA PĀRĒMĒNIUS!



ĪSĪAS ZĪMES!




ĪSĀRDOŠĪBAS LĪCENĶĻUS!



PIŅĒM  
SĀ  
ITRES!

## ā droši!



ZOVETOJAMS. BET IZVĒJ!


## Tavs palīgs drošā darbā





## Ievadapmācība

- ✓ Rūpējies par savu un kolēģu drošību
- ✓ Apmeklē instruktāžas
- ✓ Veic obligātās veselības pārbaudes
- ✓ Lieto kolektīvos un individuālos aizsardzības līdzekļus
- ✓ Ziņo darba devējam par nelaiemes gadījumu vai iespējamām briesmām

### Tev ir aizliegts:

- Veikt riskantas un pārgalvīgas darbības
- Uzņēmuma teritorijā ienest un lietot alkoholiskus dzērienus, narkotikas un toksiskas vielas, un atrasties to reibumā.
- Smēķēt neparedzētā laikā un vietā. Smēķētāju zona apzīmēta ar zīmi: 
- Izuries pret iekārtām un instrumentiem saudzīgi.
- Izbeidzot darba attiecības, saņemtos darba instrumentus nogādā atpakaļ noliktavā.
- Par iekārtu bojājumiem ziņo darba devējam, bojātas iekārtas un instrumentus nelieto.
- Ievēro personīgās higiēnas prasības, mazgā rokas, pirms un pēc ēšanas, vai pēc nepieciešamības.
- Pārvietojoties pa uzņēmuma teritoriju, ievēro kustības drošību, CSN un labās rokas likumu.
- Neskrien.
- Cilvēku pārvadāšana autoiekrāvējā aizliegta.
- Pa trepēm kāpjot, pieturies pie margām.
- Nekāp uz gadījumu priekšmetiem.
- Pievērs uzmanību skaņu signāliem.
- Apej vietas, kur iespējama priekšmetu krišana.

## Darbavietā

- Izvairies no nepieciešamības pārvietot smagus ar fizisku spēku. Tā vietā izmanto ratiņus un celšanas mehānismus, samazini pārvietojamo attālumu, plāno smagumu izvietošanu, palīdz kolēģa palīdzību.
  - Rokas instrumentus izmanto tā, kā to noteicis ražotājs. (Lenka slīpmašīnas obligāti jālieto ar aizsargu).
  - Aizliegts uzsākt darbu, ja nav pilnīgi skaidrs, kā tas darāms.
  - Darba aprīkojumu izmanto tikai paredzētajiem mērķiem.
  - Aizliegts veikt darbu ar elektroinstrumentiem ar mitrām rokām un mitru apģērbu. 
  - Ievēro izvietotās drošības zīmes. 
  - Aizliegts metināt zem vai virs rokas, vai kādas citas ķermeņa daļas.
  - Obligāti lieto lokālās nosūces ventilācijas sistēmas.
  - Aizliegts pieskarties detaļām, kas atrodas zem sprieguma, veicot metināšanas darbus.
  - Neskaties uz metināšanas loku bez aizsargvairoga/maskas.
- ! Visas darba drošības instrukcijas Tev ir pieejamas izvērstā veidā ēdamzālē un pie atbildīgās personas par darba drošību.

## Ugunsdrošība

### Tev ir aizliegts:

- ✓ smēķēt, izņemot atbilstoši iekārtotās un apzīmētās vietās - ārpus darba laika;
- ✓ izmantot īpaši viegli uzliesmojošus šķidrumus telpu uzkopšanai, ja tie nav paredzēti šim nolūkam;
- ✓ izliet īpaši viegli uzliesmojošus šķidrumus kanalizācijas sistēmās;
- ✓ glabāt gāzes balonus tiem neparedzētās vietās;
- ✓ glabāt degt spējīgus atkritumus ārpus īpaši izraudzītām un iekārtotām vietām;
- ✓ atstāt degt spējīgus atkritumus un uzliesmojošus šķidrumus pēc darba beigām darbavietās;
- ✓ aizliegts novietot priekšmetus evakuācijas ceļos, ja tie traucē brīvai kustībai;
- ✓ strādāt ellainā vai taukainā apģērbā;
- Iepazīsties ar evakuācijas plāniem. Tajos norādītas tuvāko aptieciņu un ugunsdzēsamo aparātu vietas.
- Neaizkrauj ugunsdzēsamos aparātus un hidrāntus.
- Izlietotus ugunsdzēsamos aparātus obligāti nogādā noliktavā.
- Ja izcēlies ugunsgrēks, ziņo pa tālr. 112. Nosauc precīzu adresi, kur noticis ugunsgrēks – Uzvaras iela 55a, Dobele. Neaizņem klausuli pirms operators nav beidzis sarunu.

# Ugunsdrošība un Pirmā palīdzība




# Drošs darbs ar gāzēm



# Tilta celtnu operatoru - stropētāju apmācības



# Filmu pēcpusdiena



# Kampanas

05.12 – 09.12  
DZIRDĒS AIZSARDZĪBAS KAMPAŅA  
"DZIRDĒT NOZĪMĒ DŽIVOT"

5.decembris  
Ausu izbūve. Dzirdē  
Dr. S.Akmanes lekcijas par dzirdes aizsardzību.  
Norises vieta: Nokšņošanas sanāksmju zāle.

6.decembris  
Nelieto mūzikas austiņas trokšņainā vidē!  
Administrācijas darbinieku atbalsta diena ražošanas darbiniekiem



7.decembris  
Individuālie dzirdes aizsardzības līdzekļi  
3M prezentē iekārtu EarFit – pārbaudi, vai ieliec pareizi ausu ierīcītiņas.  
Norises vieta: Nokšņošanas sanāksmju zāle

8.decembris  
Inspecta konsultē ražošanas darbiniekus darba vietās

9.decembris  
Noslēguma diena  
Saldais pārsteigums.

Visiem  
P  
ra  
zai  
Pie  
apki  
Pien  
riču  
apdra  
Pienā  
nedroš

P.13.004, apzīmējums: Mācību materiāls, rev. 2015-03-18



# Motivēšana



**45**



# Jaunākais veids kā mācīties...



**Paldies par uzmanību!**